

UNIVERSITÀ DEGLI STUDI DI NAPOLI
“PARTHENOPE”



**DOCUMENTO DI ANALISI E
RIPROGETTAZIONE
RICERCA E TERZA MISSIONE
ANNO 2019**

**DIPARTIMENTO DI STUDI
ECONOMICI E GIURIDICI**

APPROVAZIONE CDD 20/02/2019

SOMMARIO

<u>STRUTTURA DEL DOCUMENTO</u>	5
<u>1 OBIETTIVI, GOVERNANCE E RISORSE</u>	6
1.1 OBIETTIVI SCIENTIFICI DEL DIPARTIMENTO	6
1.2 GOVERNANCE	8
1.2.1 STRUTTURA ORGANIZZATIVA DEL DIPARTIMENTO	8
1.2.1.1 Direttore	8
1.2.1.2 Consiglio di Dipartimento	8
1.2.1.3 Delegati del Dipartimento	8
1.2.1.4 Commissioni	9
1.2.1.5 Gruppi di Ricerca	11
1.3 RISORSE UMANE E INFRASTRUTTURE	11
1.3.1 RISORSE UMANE	11
1.3.1.1 Personale docente	11
1.3.1.2 Personale tecnico-amministrativo	22
1.3.2 INFRASTRUTTURE	22
1.3.2.1 Infrastrutture e attrezzature per la ricerca	22
1.3.2.2 Biblioteche e patrimonio bibliografico	22
<u>2 POLITICA PER L'ASSICURAZIONE DELLA QUALITÀ DEL DIPARTIMENTO</u>	24
2.1 OBIETTIVI	24
2.2 AZIONI	24
2.3 INDICATORI	24
2.4 RUOLI E RESPONSABILITÀ	25
2.5 RIESAME DELLA RICERCA	26
<u>3 RICERCA</u>	28
3.1 INDICATORE I.R.1.1 MIGLIORAMENTO DEI RISULTATI DELLA VQR	28
3.1.1.1 Definizione	28
3.1.1.2 Fase di check	28

3.1.1.3	Fase di Act	30
3.2	INDICATORE I.R.1.3 MONITORAGGIO DELLA PRODUZIONE SCIENTIFICA TOTALE E PROCAPITE DEI DOCENTI DEL DIPARTIMENTO	31
3.2.1.1	Definizione	31
3.2.1.2	Fase di check	31
3.2.1.3	Fase di act	37
3.3	INDICATORE I.R.1.6 INCREMENTO DELLE PUBBLICAZIONI DEI DOCENTI SU RIVISTA DI FASCIA A E SU CASE EDITRICI DI SICURA RILEVANZA NAZIONALE E INTERNAZIONALE	38
3.3.1.1	Definizione	38
3.3.1.2	Fase di check	38
3.3.1.3	Fase di act	44
3.4	INDICATORE I.R.2.3 INCREMENTO DELLA PERCENTUALE DI SUCCESSO NELLA PARTECIPAZIONE A BANDI DI RICERCA COMPETITIVI NAZIONALI E INTERNAZIONALI	45
3.4.1.1	Definizione	45
3.4.1.2	Fase di check	45
3.4.1.3	Fase di Act	45
3.5	INDICATORE I.R.3.2 NUMERO DI DOTTORATI ACCREDITATI DALL'ANVUR	46
3.5.1.1	Definizione	46
3.5.1.2	Fase di check	46
3.5.1.3	Fase di Act	46
3.6	INDICATORE I.R.3.3 NUMERO DOTTORATI INTERATENEO, INTERNAZIONALI, INNOVATIVI E INDUSTRIALI SECONDO LE DEFINIZIONI INSERITE NELLE LINEE GUIDA DELL'ANVUR	46
3.6.1.1	Definizione	46
3.6.1.2	Fase di check	47
3.6.1.3	Fase di Act	47
3.7	INDICATORE I.R.3.4 NUMERO DI BORSE DI DOTTORATO RICHIESTE ALL'ATENEO	47
3.7.1.1	Definizione	47
3.7.1.2	Fase di check	47
3.7.1.3	Fase di Act	48
3.8	INDICATORE I.R.3.5 NUMERO DI BORSE DI DOTTORATO FINANZIATE DA SOGGETTI PRIVATI E DA ENTI PUBBLICI	48
3.8.1.1	Definizione	48
3.8.1.2	Fase di check	48
3.8.1.3	Fase di Act	48

DESCRIZIONE GENERALE DELLE ATTIVITÀ DI TERZA MISSIONE	49
4.1.1 INDICATORE I.R.TM.2.4 INCREMENTO DELLE ENTRATE DERIVANTI DA PROGETTI DI BANDI COMPETITIVI E PER ATTIVITÀ DI CONTO TERZI	50
4.1.1.1 Definizione	50
4.1.1.2 Fase di check	50
4.1.1.3 Fase di Act	54
4.2 CONVENZIONI DI RICERCA CON SOGGETTI PUBBLICI E PRIVATI	54
4.3 I.R.TM.6.8 NUMERO DI GIORNATE DI STUDIO, CONVEGNI NAZIONALI E INTERNAZIONALI ORGANIZZATI IN ATENEIO	55
4.3.1.1 Definizione	55
4.3.1.2 Fase di check	55
4.3.1.3 Fase di Act	57
4.4 PUBLIC ENGAGEMENT	57
4.4.1 MONITORAGGIO DELLE ATTIVITÀ DI PE	60

Struttura del documento

Il documento si compone di 4 sezioni, articolate nel modo seguente:

1. Descrizione degli obiettivi scientifici, della governance e delle risorse principali del Dipartimento
2. Descrizione del modello per l'Assicurazione della Qualità delle attività dipartimentali
3. Dati relativi alla ricerca dipartimentale e monitoraggio delle attività di ricerca
4. Dati relativi alle attività di Terza Missione dipartimentali e monitoraggio delle attività di Terza Missione

1 Obiettivi, governance e risorse

1.1 Obiettivi scientifici del Dipartimento

Il Dipartimento di Studi Economici e Giuridici (DiSEG) si compone di docenti afferenti a sei aree di ricerca (AREA 01, AREA 07, AREA 10, AREA 11, AREA 12, AREA 13), due delle quali confluenti in settori bibliometrici (AREA 01 e AREA 07) e le restanti in settori non bibliometrici. Come è noto, i due settori sono caratterizzati, in termini di valutazione della qualità della ricerca anche in prospettiva ASN, da criteri sostanzialmente diversi. Laddove il settore bibliometrico tiene conto di indicatori quali l'Institute for Scientific Information (ISI), SCOPUS e lo Scimago Journal Rank (Q1: rivista di alta qualità; Q2: rivista di buona qualità; Q3: rivista di qualità sufficiente) e l'H index, il settore non bibliometrico tiene conto di indicatori quali i numeri di articoli in riviste di classe A, il numero di pubblicazioni (contributi su rivista o volume) e il numero di monografie pubblicate.

Nell'ambito della progettazione delle attività di ricerca, erano stati individuati nella SUA-RD del Dipartimento del 2013 gli obiettivi con la definizione delle azioni per il raggiungimento dei medesimi obiettivi proposti. Gli obiettivi strategici erano:

1. miglioramento della produzione scientifica, sotto il profilo quantitativo e qualitativo;
2. incremento dell'importo dei finanziamenti alla ricerca derivanti da bandi competitivi;
3. consolidamento ed incremento delle collaborazioni con enti pubblici e privati nazionali ed esteri per iniziative comuni nelle aree di ricerca del Dipartimento;
4. potenziamento dell'internazionalizzazione e delle azioni legate all'alta formazione.

Nel dettaglio, gli obiettivi di ricerca del Dipartimento sono stati declinati nel modo seguente:

Obiettivo 1: Miglioramento della produzione scientifica sotto il profilo quantitativo e qualitativo

Punti di attenzione e sotto-obiettivi:

- consolidare le performance dei settori con buoni risultati nella VQR;
- rafforzare la qualità della ricerca nei settori meno performanti;
- ridurre il numero dei docenti inattivi;
- consolidare/potenziare il carattere interdisciplinare della ricerca.

Azioni per l'Obiettivo 1:

- stimolare i docenti dei settori con una più debole VQR a promuovere collaborazioni nel DiSEG e/o con altri Dipartimenti dell'Ateneo o di altri Atenei;
- supportare le iniziative per ricerche afferenti ai bandi europei;
- concedere contributi per le spese di pubblicazione e di editing di lavori di alta qualità editoriale.

Obiettivo 2: *Incremento dell'importo dei finanziamenti alla ricerca derivanti da bandi competitivi*

Punti di attenzione e sotto-obiettivi:

- migliorare i parametri utilizzati per la valutazione dell'indice IRD3 della VQR;
- consolidare/incrementare i finanziamenti da bandi competitivi, con attenzione particolare a quelli relativi al programma Horizon 2020.

Azioni per l'Obiettivo 2:

- adeguare la componente amministrativa da supporto alla gestione delle attività riguardanti l'Obiettivo 2;
- incentivare la presentazione e la realizzazione di progetti nell'ambito di programmi europei.

Obiettivo 3: *Consolidare ed aumentare le collaborazioni con enti pubblici e privati nazionali ed esteri per iniziative comuni nei settori di ricerca del Dipartimento*

Azioni per l'Obiettivo 3:

- sviluppo di iniziative con consorzi ed aziende presenti nel territorio;
- sviluppo di iniziative con altre istituzioni universitarie e con istituzioni culturali locali e nazionali;
- sviluppo di iniziative con enti di ricerca internazionali od esteri.

Obiettivo 4: *Potenziamento dell'internazionalizzazione e delle azioni legate all'alta formazione*

Punti di attenzione e sotto-obiettivi:

- migliorare i valori dei parametri legati all'internazionalizzazione della ricerca;
- incrementare la mobilità in ingresso ed in uscita dei Docenti/Ricercatori del Dipartimento;
- incrementare il numero di studenti stranieri iscritti ai Corsi di Dottorato;
- incrementare il numero di pubblicazioni con coautori stranieri.

Azioni per l'Obiettivo 4:

- incentivare la permanenza di assegnisti, ricercatori e *visiting professors* stranieri presso il DiSEG;
- incentivare il soggiorno dei docenti del DiSEG presso Università e Istituzioni di Ricerca straniere.

1.2 Governance

1.2.1 Struttura organizzativa del Dipartimento

Alla data del 31 dicembre 2018, il Dipartimento di Studi Economici e Giuridici (DiSEG) si compone di 44 unità di personale docente (14 **PO**, 13 **PA**, 17 **RIC**) e 4 unità di Personale tecnico-amministrativo.

I docenti appartengono a 6 differenti aree scientifico-disciplinari:

- **AREA 01 - SCIENZE MATEMATICHE E INFORMATICHE**, con il S.S.D.: Analisi Matematica;
- **AREA 07 – SCIENZE AGRARIE E VETERINARIE**, con il S.S.D.: Economia ed Estimo Rurale;
- **AREA 10 – SCIENZE DELL’ANTICHITÀ, FILOLOGICO-LETTERARIE E STORICO-ARTISTICHE**, con i S.S.D.: Letteratura inglese e francese e Lingua e traduzione-Lingua francese;
- **AREA 11 sottosettore 11B1 –GEOGRAFIA**, con il S.S.D.: Geografia Economico-Politica;
- **AREA 12 – SCIENZE GIURIDICHE**, con i S.S.D.: Diritto Privato, Diritto Commerciale, Diritto Pubblico, Diritto Internazionale, Diritto Tributario, Diritto dell'Unione Europea;
- **AREA 13 - SCIENZE ECONOMICHE E STATISTICHE**, con i S.S.D.: Economia Politica, Politica Economica, Economia Applicata, Storia Economica, Statistica Economica.

1.2.1.1 Direttore

- **Direttore:** Prof. Antonio Garofalo
- **Vice Direttore:** Prof.ssa Lourdes Fernandez Del Moral Dominguez

1.2.1.2 Consiglio di Dipartimento

Consiglio di Dipartimento: Personale docente e ricercatore, Personale amministrativo, Rappresentanti degli studenti.

1.2.1.3 Delegati del Dipartimento

Delegato didattica – Prof.ssa Angela Mariani

Delegato Ricerca – Prof. Massimiliano Agovino

Delegato Terza Missione – Dott. Claudio Grimaldi

Delegato Assicurazione della Qualità - Prof.ssa Debora Scarpato

Delegato Orientamento – Prof.ssa Daniela Covino

Delegato Placement – Dott.ssa Antonella Romanelli

Delegato Internazionalizzazione – Prof.ssa Maria Giovanna Petrillo

1.2.1.4 Commissioni

Ai sensi dell'art. 6 punto 2 lettera y) del Regolamento di funzionamento del Dipartimento di Studi Economici e Giuridici, sono state istituite le seguenti Commissioni.

L'attuale Commissione Ricerca, nominata per il triennio 2018-2020 (D.D.D. n. 3/2018, delibera DiSEG del 23/01/2018), ha sostituito la Commissione per l'Assicurazione della Qualità della Ricerca di Dipartimento (CQ-RD), istituita nel 2015 (CdD del 04/02/2015), che risultava così composta:

- Direttore del Dipartimento: Prof. Garofalo;
- AREA 01 – Scienze matematiche e informatiche: Dott.ssa Giova;
- AREA 07 – Scienze agrarie e veterinarie: Prof.ssa Scarpato;
- AREA 10 – Scienze dell'antichità, filologico-letterarie e storico-artistiche: Prof.ssa Diglio;
- AREA 11 sottosettore 11/B1–Geografia: Prof.ssa Gasparini;
- AREA 12 – Scienze giuridiche: Prof. Santagata;
- AREA 13 – Scienze economiche e statistiche: Prof.ssa Marzano.

L'attuale Commissione Ricerca per il triennio 2018-2020 conta sui seguenti componenti:

- Direttore del Dipartimento: Prof. Garofalo;
- AREA 01 – Scienze matematiche e informatiche: Dott.ssa Formica;
- AREA 07 – Scienze agrarie e veterinarie: Prof.ssa Annunziata;
- AREA 10 – Scienze dell'antichità, filologico-letterarie e storico-artistiche: Prof.ssa Antinucci;
- AREA 11 sottosettore 11/B1–Geografia: Prof.ssa D'Aponte;
- AREA 12 – Scienze giuridiche: Dott. Santorelli;

- AREA 13 – Scienze economiche e statistiche: Prof. Agovino – delegato.

- **Responsabile AQ** (D.D.D. n. 8/2018, delibera DiSEG del 21/02/2018)
 - Prof.ssa Debora Scarpato;

- **Commissione Didattica** (D.D.D. n. 4/2018, delibera DiSEG del 23/01/2018)

Componenti:

 - Prof. Antonio Garofalo;
 - Prof.ssa Angela Mariani - delegato
 - Prof.ssa Carolina Diglio;
 - Prof. Enrico Marchetti;
 - Dott. Pierfrancesco Bartolomucci.

- **Commissione Erasmus** (D.D.D. n. 7/2018, delibera DiSEG del 21/02/2018)

Componenti:

 - Prof. Antonio Garofalo;
 - Prof.ssa Raffaella Antinucci;
 - Prof.ssa Maria Giovanna Petrillo.

- **Commissione Orientamento** (D.D.D. n. 9/2018, delibera DiSEG del 21/02/2018)

Componenti:

 - Prof.ssa Daniela Covino - delegato;
 - Prof. Flavio Boccia;
 - Dott.ssa Maria Ferrara.

- **Commissione Placement** (D.D.D. n. 10/2018, delibera DiSEG del 21/02/2018)

Componenti:

 - Dott.ssa Antonella Romanelli - delegato;
 - Dott.ssa Caterina Nicolais;
 - Dott.ssa Maria Rosaria Formica.

- **Commissione Paritetica (Componente docente)** (D.D.D. n. 4/2017 del 10.03.2017, delibera DiSEG del 15/11/2016)

Componenti:

- Prof. Renato Santagata De Castro;
- Prof. Francesco Busato;
- Prof.ssa Azzurra Annunziata;
- Dott.ssa Daniela Conte.

1.2.1.5 Gruppi di Ricerca

L'organizzazione in gruppi di ricerca è rimasta inalterata rispetto all'ultima SUA-RD (si veda per dettagli SUA-RD DiSEG del 2013).

Occorre però osservare come spesso tali gruppi di ricerca si siano modificati e si modifichino, secondo una logica "a geometria variabile," in funzione di specifiche opportunità legate a progetti di ricerca finanziati da bandi competitivi o da bandi premiali di Ateneo.

1.3 Risorse umane e infrastrutture

1.3.1 Risorse umane

Alla data del 31/12/2018 il DiSEG è costituito da 44 unità di personale docente (Ordinari, Associati, Ricercatori, RTD-A, RTD-B) e da 5 unità di personale tecnico-amministrativo.

1.3.1.1 Personale docente

Di seguito viene elencato il personale docente classificato secondo diverse tipologie. I dati sono aggiornati al 31/12/2018 (fonte MIUR).

1.3.1.1.1 Organico per Area ERC

La distribuzione del personale docente del Dipartimento per settori ERC alla data del 31/12/2018 risulta la seguente:

Settore 1 - Scienze sociali e umanistiche

Fascia	Cognome e Nome	S.S.D.	S.C.
Associato	AGOVINO Massimiliano	SECS-P/02	13/A2
Associato	ANNUNZIATA Azzurra	AGR/01	07/A1
Associato	ANTINUCCI Raffaella	L-LIN/10	10/L1
Ricercatore	APRILE Maria Carmela	SECS-P/02	13/A2
Associato	BARTOLETTO Silvana	SECS-P/12	13/C1
Ricercatore	BARTOLOMUCCI Pierfrancesco	IUS/01	12/A1
Ordinario	BOCCHINI Roberto	IUS/01	12/A1
Associato	BOCCIA Flavio	AGR/01	07/A1
Ricercatore a t.d. – t. defin. (art. 24 c.3-a L. 240/10)	BRANCATI Emanuele	SECS-P/02	13/A2
Associato confermato	BUSATO Francesco	SECS-P/01	13/A1
Ordinario	CARPENTIERI Loredana	IUS/12	12/D2
Ordinario	CESARO Vincenzo Maria	IUS/01	12/A1
Ordinario	CHIARINI Bruno	SECS-P/02	13/A2
Ricercatore a t.d. - t. defin. (art. 24 c.3-a L. 240/10)	CITARELLA Valentina	IUS/01	12/A1
Ricercatore	CONTE Daniela	IUS/12	12/D2
Ordinario	COVINO Daniela	AGR/01	07/A1
Ricercatore a t.d. – t. defin. (art. 24 c.3-b L. 240/10)	COZZA Claudio	SECS-P/02	13/A2
Associato confermato	D'APONTE Viviana	M-GGR/02	11/B1
Ordinario	DIGLIO Carolina	L-LIN/03	10/H1
Ordinario	FERNANDEZ DEL MORAL DOMINGUEZ Lourdes	IUS/01	12/A1

Ricercatore a t.d. – t. defin. (art. 24 c.3-a L. 240/10)	FERRARA Maria	SECS-P/02	13/A2
Ordinario	GAROFALO Antonio	SECS-P/02	13/A2
Ordinario	GASPARINI Maria Laura	M-GGR/02	11/B1
Ricercatore a t.d. – t. defin. (art. 24 c.3-b L. 240/10)	GRIMALDI Claudio	L-LIN/04	10/H1
Ricercatore	GUARINI Mercedes	IUS/04	12/B1
Ricercatore a t.d. - t. defin. (art. 24 c.3-a L. 240/10)	LIETO Sara	IUS/09	12/C1
Ricercatore a t.d. - t. defin. (art. 24 c.3-a L. 240/10)	LIMATOLA Carlo	IUS/04	12/B1
Ordinario	MARCHETTI Enrico	SECS-P/02	13/A2
Ordinario	MARIANI Angela	AGR/01	07/A1
Associato	MARZANO Elisabetta	SECS-P/01	13/A1
Ordinario	NAPPI Filippo	IUS/01	12/A1
Ricercatore	NICOLAIS Caterina	M-GGR/02	11/B1
Ordinario	PAPA Anna	IUS/09	12/C1
Associato	PETRILLO Maria Giovanna	L-LIN/03	10/H1
Associato	PUNZO Gennaro	SECS-S/03	13/D2
Associato confermato	QUADRI Susanna	IUS/13	12/E1
Ricercatore	ROMANELLI Antonella	M-GGR/02	11/B1
Ricercatore	ROMANO Marina	IUS/01	12/A1
Ordinario	SANTAGATA DE CASTRO Renato	IUS/04	12/B1
Ricercatore	SANTORELLI Gennaro	IUS/01	12/A1
Associato confermato	SCARPATO Debora	AGR/01	07/A1
Associato confermato	SCHEPISI Cristina	IUS/14	12/E4

Settore 2 - Matematica, scienze fisiche, informazione e comunicazione, ingegneria, scienze della terra e dell'universo

Fascia	Cognome e Nome	S.S.D.	S.C.
Ricercatore	FORMICA Maria Rosaria	MAT/05	01/A3
Ricercatore	GIOVA Raffaella	MAT/05	01/A3

1.3.1.1.2 Organico per Area scientifica CUN

La distribuzione del personale docente del Dipartimento per aree scientifiche CUN alla data del 31/12/2018 risulta la seguente:

Area 01 - Scienze matematiche e informatiche

Fascia	Cognome e Nome	S.S.D.	S.C.
Ricercatore	FORMICA Maria Rosaria	MAT/05	01/A3
Ricercatore	GIOVA Raffaella	MAT/05	01/A3

Area 07 - Scienze agrarie e veterinarie

Fascia	Cognome e Nome	S.S.D.	S.C.
Associato	ANNUNZIATA Azzurra	AGR/01	07/A1
Associato	BOCCIA Flavio	AGR/01	07/A1
Ordinario	COVINO Daniela	AGR/01	07/A1
Ordinario	MARIANI Angela	AGR/01	07/A1
Associato confermato	SCARPATO Debora	AGR/01	07/A1

Area 10 - Scienze dell'antichità, filologico-letterarie e storico-artistiche

Fascia	Cognome e Nome	S.S.D.	S.C.
Associato	ANTINUCCI Raffaella	L-LIN/10	10/L1
Ordinario	DIGLIO Carolina	L-LIN/03	10/H1

Ricercatore a t.d. – t. defin. (art. 24 c.3-b L. 240/10)	GRIMALDI Claudio	L-LIN/04	10/H1
Associato	PETRILLO Maria Giovanna	L-LIN/03	10/H1

Area 11 - Scienze storiche, filosofiche, pedagogiche e psicologiche

Fascia	Cognome e Nome	S.S.D.	S.C.
Associato confermato	D'APONTE Viviana	M-GGR/02	11/B1
Ordinario	GASPARINI Maria Laura	M-GGR/02	11/B1
Ricercatore	NICOLAIS Caterina	M-GGR/02	11/B1
Ricercatore	ROMANELLI Antonella	M-GGR/02	11/B1

Area 12 - Scienze giuridiche

Fascia	Cognome e Nome	S.S.D.	S.C.
Ricercatore	BARTOLOMUCCI Pierfrancesco	IUS/01	12/A1
Ordinario	BOCCHINI Roberto	IUS/01	12/A1
Ordinario	CARPENTIERI Loredana	IUS/12	12/D2
Ordinario	CESARO Vincenzo Maria	IUS/01	12/A1
Ricercatore a t.d. - t. defin. (art. 24 c.3-a L. 240/10)	CITARELLA Valentina	IUS/01	12/A1
Ricercatore	CONTE Daniela	IUS/12	12/D2
Ordinario	FERNANDEZ DEL MORAL DOMINGUEZ Lourdes	IUS/01	12/A1
Ricercatore	GUARINI Mercedes	IUS/04	12/B1
Ricercatore a t.d. - t. defin. (art. 24 c.3-a L. 240/10)	LIETO Sara	IUS/09	12/C1

Ricercatore a t.d. - t. defin. (art. 24 c.3-a L. 240/10)	LIMATOLA Carlo	IUS/04	12/B1
Ordinario	NAPPI Filippo	IUS/01	12/A1
Ordinario	PAPA Anna	IUS/09	12/C1
Associato confermato	QUADRI Susanna	IUS/13	12/E1
Ricercatore	ROMANO Marina	IUS/01	12/A1
Ordinario	SANTAGATA DE CASTRO Renato	IUS/04	12/B1
Ricercatore	SANTORELLI Gennaro	IUS/01	12/A1
Associato confermato	SCHEPISI Cristina	IUS/14	12/E4

Area 13 - Scienze economiche e statistiche

Fascia	Cognome e Nome	S.S.D.	S.C.
Associato	AGOVINO Massimiliano	SECS-P/02	13/A2
Ricercatore	APRILE Maria Carmela	SECS-P/02	13/A2
Associato	BARTOLETTO Silvana	SECS-P/12	13/C1
Ricercatore a t.d. – t. defin. (art. 24 c.3-a L. 240/10)	BRANCATI Emanuele	SECS-P/02	13/A2
Associato confermato	BUSATO Francesco	SECS-P/01	13/A1
Ordinario	CHIARINI Bruno	SECS-P/02	13/A2
Ricercatore a t.d. – t. defin. (art. 24 c.3-b L. 240/10)	COZZA Claudio	SECS-P/02	13/A2
Ricercatore a t.d. - t. defin. (art. 24 c.3-a L. 240/10)	FERRARA Maria	SECS-P/02	13/A2
Ordinario	GAROFALO Antonio	SECS-P/02	13/A2
Ordinario	MARCHETTI Enrico	SECS-P/02	13/A2
Associato	MARZANO Elisabetta	SECS-P/01	13/A1

Associato	PUNZO Gennaro	SECS-S/03	13/D2
-----------	---------------	-----------	-------

1.3.1.1.3 Organico per macro-settore e per SSD

La distribuzione del personale docente del Dipartimento per macro-settori e per SSD alla data del 31/12/2018 risulta la seguente:

Fascia	Cognome e Nome	S.S.D.	S.C.
Ricercatore	FORMICA Maria Rosaria	MAT/05	01/A3
Ricercatore	GIOVA Raffaella	MAT/05	01/A3

Fascia	Cognome e Nome	S.S.D.	S.C.
Associato	ANNUNZIATA Azzurra	AGR/01	07/A1
Associato	BOCCIA Flavio	AGR/01	07/A1
Ordinario	COVINO Daniela	AGR/01	07/A1
Ordinario	MARIANI Angela	AGR/01	07/A1
Associato confermato	SCARPATO Debora	AGR/01	07/A1

Fascia	Cognome e Nome	S.S.D.	S.C.
Ordinario	DIGLIO Carolina	L-LIN/03	10/H1
Ricercatore a t.d. – t. defin. (art. 24 c.3-b L. 240/10)	GRIMALDI Claudio	L-LIN/04	10/H1
Associato	PETRILLO Maria Giovanna	L-LIN/03	10/H1

Fascia	Cognome e Nome	S.S.D.	S.C.
Associato	ANTINUCCI Raffaella	L-LIN/10	10/L1

Fascia	Cognome e Nome	S.S.D.	S.C.
Associato confermato	D'APONTE Viviana	M-GGR/02	11/B1
Ordinario	GASPARINI Maria Laura	M-GGR/02	11/B1

Ricercatore	NICOLAIS Caterina	M-GGR/02	11/B1
Ricercatore	ROMANELLI Antonella	M-GGR/02	11/B1

Fascia	Cognome e Nome	S.S.D.	S.C.
Ricercatore	BARTOLOMUCCI Pierfrancesco	IUS/01	12/A1
Ordinario	BOCCHINI Roberto	IUS/01	12/A1
Ordinario	CESARO Vincenzo Maria	IUS/01	12/A1
Ricercatore a t.d. - t. defin. (art. 24 c.3-a L. 240/10)	CITARELLA Valentina	IUS/01	12/A1
Ordinario	FERNANDEZ DEL MORAL DOMINGUEZ Lourdes	IUS/01	12/A1
Ordinario	NAPPI Filippo	IUS/01	12/A1
Ricercatore	ROMANO Marina	IUS/01	12/A1
Ricercatore	SANTORELLI Gennaro	IUS/01	12/A1

Fascia	Cognome e Nome	S.S.D.	S.C.
Ricercatore	GUARINI Mercedes	IUS/04	12/B1
Ricercatore a t.d. - t. defin. (art. 24 c.3-a L. 240/10)	LIMATOLA Carlo	IUS/04	12/B1
Ordinario	SANTAGATA DE CASTRO Renato	IUS/04	12/B1

Fascia	Cognome e Nome	S.S.D.	S.C.
Ricercatore a t.d. - t. defin. (art. 24 c.3-a L. 240/10)	LIETO Sara	IUS/09	12/C1
Ordinario	PAPA Anna	IUS/09	12/C1

Fascia	Cognome e Nome	S.S.D.	S.C.
---------------	-----------------------	---------------	-------------

Ordinario	CARPENTIERI Loredana	IUS/12	12/D2
Ricercatore	CONTE Daniela	IUS/12	12/D2

Fascia	Cognome e Nome	S.S.D.	S.C.
Associato confermato	QUADRI Susanna	IUS/13	12/E1

Fascia	Cognome e Nome	S.S.D.	S.C.
Associato confermato	SCHEPISI Cristina	IUS/14	12/E4

Fascia	Cognome e Nome	S.S.D.	S.C.
Associato confermato	BUSATO Francesco	SECS-P/01	13/A1
Associato	MARZANO Elisabetta	SECS-P/01	13/A1

Fascia	Cognome e Nome	S.S.D.	S.C.
Associato	AGOVINO Massimiliano	SECS-P/02	13/A2
Ricercatore	APRILE Maria Carmela	SECS-P/02	13/A2
Ricercatore a t.d. – t. defin. (art. 24 c.3-a L. 240/10)	BRANCATI Emanuele	SECS-P/02	13/A2
Ordinario	CHIARINI Bruno	SECS-P/02	13/A2
Ricercatore a t.d. – t. defin. (art. 24 c.3-b L. 240/10)	COZZA Claudio	SECS-P/02	13/A2
Ricercatore a t.d. - t. defin. (art. 24 c.3-a L. 240/10)	FERRARA Maria	SECS-P/02	13/A2
Ordinario	GAROFALO Antonio	SECS-P/02	13/A2
Ordinario	MARCHETTI Enrico	SECS-P/02	13/A2

Fascia	Cognome e Nome	S.S.D.	S.C.
---------------	-----------------------	---------------	-------------

Associato	BARTOLETTO Silvana	SECS-P/12	13/C1
-----------	--------------------	-----------	-------

Fascia	Cognome e Nome	S.S.D.	S.C.
Associato	PUNZO Gennaro	SECS-S/03	13/D2

1.3.1.1.4 Elenco docenti e ricercatori in organico

La situazione del personale docente del Dipartimento alla data del 31/12/2018 risulta la seguente:

Fascia	Cognome e Nome	S.S.D.	S.C.
Associato	AGOVINO Massimiliano	SECS-P/02	13/A2
Associato	ANNUNZIATA Azzurra	AGR/01	07/A1
Associato	ANTINUCCI Raffaella	L-LIN/10	10/L1
Ricercatore	APRILE Maria Carmela	SECS-P/02	13/A2
Associato	BARTOLETTO Silvana	SECS-P/12	13/C1
Ricercatore	BARTOLOMUCCI Pierfrancesco	IUS/01	12/A1
Ordinario	BOCCHINI Roberto	IUS/01	12/A1
Associato	BOCCIA Flavio	AGR/01	07/A1
Ricercatore a t.d. – t. defin. (art. 24 c.3-a L. 240/10)	BRANCATI Emanuele	SECS-P/02	13/A2
Associato confermato	BUSATO Francesco	SECS-P/01	13/A1
Ordinario	CARPENTIERI Loredana	IUS/12	12/D2
Ordinario	CESARO Vincenzo Maria	IUS/01	12/A1
Ordinario	CHIARINI Bruno	SECS-P/02	13/A2
Ricercatore a t.d. - t. defin. (art. 24 c.3-a L. 240/10)	CITARELLA Valentina	IUS/01	12/A1
Ricercatore	CONTE Daniela	IUS/12	12/D2
Ordinario	COVINO Daniela	AGR/01	07/A1
Ricercatore a t.d. – t. defin. (art. 24 c.3-b L. 240/10)	COZZA Claudio	SECS-P/02	13/A2

Associato confermato	D'APONTE Viviana	M-GGR/02	11/B1
Ordinario	DIGLIO Carolina	L-LIN/03	10/H1
Ordinario	FERNANDEZ DEL MORAL DOMINGUEZ Lourdes	IUS/01	12/A1
Ricercatore a t.d. - t. defin. (art. 24 c.3-a L. 240/10)	FERRARA Maria	SECS-P/02	13/A2
Ricercatore	FORMICA Maria Rosaria	MAT/05	01/A3
Ordinario	GAROFALO Antonio	SECS-P/02	13/A2
Ordinario	GASPARINI Maria Laura	M-GGR/02	11/B1
Ricercatore	GIOVA Raffaella	MAT/05	01/A3
Ricercatore a t.d. - t. defin. (art. 24 c.3-b L. 240/10)	GRIMALDI Claudio	L-LIN/04	10/H1
Ricercatore	GUARINI Mercedes	IUS/04	12/B1
Ricercatore a t.d. - t. defin. (art. 24 c.3-a L. 240/10)	LIETO Sara	IUS/09	12/C1
Ricercatore a t.d. - t. defin. (art. 24 c.3-a L. 240/10)	LIMATOLA Carlo	IUS/04	12/B1
Ordinario	MARCHETTI Enrico	SECS-P/02	13/A2
Ordinario	MARIANI Angela	AGR/01	07/A1
Associato	MARZANO Elisabetta	SECS-P/01	13/A1
Associato	MISSO Rosa	AGR/01	07/A1
Ordinario	NAPPI Filippo	IUS/01	12/A1
Ricercatore	NICOLAIS Caterina	M-GGR/02	11/B1
Ordinario	PAPA Anna	IUS/09	12/C1
Associato	PETRILLO Maria Giovanna	L-LIN/03	10/H1
Associato	PUNZO Gennaro	SECS-S/03	13/D2
Associato confermato	QUADRI Susanna	IUS/13	12/E1
Ricercatore	ROMANELLI Antonella	M-GGR/02	11/B1
Ricercatore	ROMANO Marina	IUS/01	12/A1
Ordinario	SANTAGATA DE CASTRO Renato	IUS/04	12/B1

Ricercatore	SANTORELLI Gennaro	IUS/01	12/A1
Associato confermato	SCARPATO Debora	AGR/01	07/A1
Associato confermato	SCHEPISI Cristina	IUS/14	12/E4

1.3.1.2 Personale tecnico-amministrativo

1.3.1.2.1 Elenco Personale TA

- **Segretario Amministrativo:** Dott. Nunzio Mandato
- **Personale tecnico-amministrativo:** Brigida Conza – Giovanna Maglio - Valentina Sambin – Francesca Tansella

1.3.2 Infrastrutture

1.3.2.1 Infrastrutture e attrezzature per la ricerca

1.3.2.1.1 Spazi di ricerca per i dottorandi

Il Dipartimento dispone di due spazi ad uso esclusivo dei dottorandi del Dipartimento. Tali spazi sono attrezzati con postazioni informatiche con accesso ad Internet e ai servizi messi a disposizione dall'Ateneo per la ricerca.

1.3.2.2 Biblioteche e patrimonio bibliografico

Il Dipartimento dispone di un patrimonio librario di circa 3.000 volumi, in gran parte proveniente dal patrimonio librario del Dipartimento Giuridico-Economico e dell'Impresa. Tale patrimonio è distribuito nel Dipartimento ed è al momento fruibile, su richiesta, dai docenti, dottorandi, assegnisti e tesisti. Il patrimonio librario del Dipartimento è ubicato presso il Dipartimento di Studi Economici e Giuridici, Campus Pacanowski, V piano.

Inoltre, il Dipartimento usufruisce dei servizi della Biblioteca Centrale dell'Università degli Studi di Napoli "Parthenope". La Biblioteca supporta la didattica e la ricerca svolte nell'Ateneo e le sue raccolte, i suoi cataloghi, la sua organizzazione, i suoi servizi ne denotano il profilo e l'evoluzione. Ad oggi, il patrimonio bibliografico ammonta a circa 60.000 opere a stampa e circa 14.000 opere online di diritto, economia, ingegneria, scienze e tecnologie, scienze motorie, oltre a varie banche dati multidisciplinari, accessibile dai pc dell'Ateneo.

La Biblioteca Centrale è articolata in una sede centrale posta al pianterreno della Palazzina Spagnola di Via Acton 38 (NA) e in una sezione tematica di Ingegneria e Scienze e Tecnologie presso il Centro

Direzionale, denominata Biblioteca del Polo di Ingegneria e Scienze e Tecnologie, perché gestisce le collezioni acquisite dalla Biblioteca centrale e quelle consegnate dai Dipartimenti dell'Area scientifica. È in corso di realizzazione un'ulteriore sezione tematica presso la sede del Polo di Economia e Giurisprudenza - Campus Pacanowski, nella quale confluirà il patrimonio librario del Dipartimento.

2 Politica per l'Assicurazione della Qualità del Dipartimento

2.1 Obiettivi

Tra gli obiettivi della Commissione per l'Assicurazione della Qualità della Ricerca di Dipartimento (CQ-RD) si segnalano:

- analizzare i dati relativi alla qualità della ricerca del Dipartimento;
- proporre al CdD quali azioni intraprendere per consolidare e/o migliorare gli indicatori di qualità di cui alla programmazione di Ateneo evidenziando criticità e punti di forza;
- monitorare con cadenza almeno semestrale l'andamento degli indicatori di ricerca;
- valutare l'efficacia degli interventi di miglioramento proposti nel precedente riesame e proporre le azioni di miglioramento per l'anno successivo;
- incentivare la collaborazione multidisciplinare e interdisciplinare tra i docenti e ricercatori al fine di potenziare il ruolo del Dipartimento nell'ambito della ricerca e dell'innovazione, in una prospettiva di miglioramento della qualità;
- redigere il documento di riesame, dettagliando le linee di ricerca identificate negli obiettivi, individuando inoltre le modalità e le tempistiche in maniera sintetica e i punti di forza e di debolezza con le eventuali azioni correttive.

2.2 Azioni

Il DiSEG è impegnato, in maniera proficua, nello svolgimento del processo di Autovalutazione, Valutazione e Accredimento delle attività di ricerca. A tale scopo è stata istituita la Commissione per l'Assicurazione della Qualità della Ricerca di Dipartimento (CQ-RD). La CQ-RD è stata istituita con delibera del Consiglio di Dipartimento (04/02/15). Per la composizione della CQ-RD si rinvia al punto 2.4.

2.3 Indicatori

Gli indicatori seguiti dal Dipartimento sono quelli definiti in sede d'Ateneo, opportunamente declinati a seconda delle aree scientifiche specifiche del DiSEG. Il dettaglio degli indicatori è

specificato nella presente relazione nei punti successivi che saranno oggetto di analisi delle pagine seguenti.

2.4 Ruoli e responsabilità

La Commissione per l'Assicurazione della Qualità della Ricerca di Dipartimento (CQ-RD) è costituita da 6 componenti (un referente per ogni area CUN afferente al DiSEG), di cui uno nella veste di Referente responsabile della Commissione, alla quale si aggiunge il Direttore del Dipartimento.

L'attuale Commissione Ricerca, nominata per il triennio 2018-2020 (D.D.D. n. 3/2018, delibera DiSEG del 23/01/2018), ha sostituito la CQ-RD, istituita nel 2015 (CdD del 04/02/2015), che risultava così composta:

- Direttore del Dipartimento: Prof. Garofalo;
- AREA 01 – Scienze matematiche e informatiche: Dott.ssa Giova;
- AREA 07 – Scienze agrarie e veterinarie: Prof.ssa Scarpato;
- AREA 10 – Scienze dell'antichità, filologico-letterarie e storico-artistiche: Prof.ssa Diglio;
- AREA 11 sottosettore 11/B1–Geografia: Prof.ssa Gasparini;
- AREA 12 – Scienze giuridiche: Prof. Santagata;
- AREA 13 – Scienze economiche e statistiche: Prof.ssa Marzano.

L'attuale Commissione Ricerca per il triennio 2018-2020 conta sui seguenti componenti:

- Direttore del Dipartimento: Prof. Garofalo;
- AREA 01 – Scienze matematiche e informatiche: Dott.ssa Formica;
- AREA 07 – Scienze agrarie e veterinarie: Prof.ssa Annunziata;
- AREA 10 – Scienze dell'antichità, filologico-letterarie e storico-artistiche: Prof.ssa Antinucci;
- AREA 11 sottosettore 11/B1–Geografia: Prof.ssa D'Aponte;
- AREA 12 – Scienze giuridiche: Dott. Santorelli;
- AREA 13 – Scienze economiche e statistiche: Prof. Agovino – delegato.

2.5 Riesame della Ricerca

Nell'ambito della progettazione delle attività di ricerca, erano stati individuati nel 2013 gli obiettivi con la definizione delle azioni per il raggiungimento dei medesimi obiettivi proposti. Gli obiettivi strategici erano:

1. miglioramento della produzione scientifica, sotto il profilo quantitativo e qualitativo;
2. incremento dell'importo dei finanziamenti alla ricerca derivanti da bandi competitivi;
3. consolidamento ed incremento delle collaborazioni con enti pubblici e privati nazionali ed esteri per iniziative comuni nelle aree di ricerca del Dipartimento;
4. potenziamento dell'internazionalizzazione e delle azioni legate all'alta formazione.

La CQ-RD ha esaminato i risultati delle attività di ricerca con l'ausilio di un opportuno sistema di indicatori. I risultati delle analisi compiute dalla CQ-RD sono dettagliati nelle pagine successive del presente documento.

Obiettivo 1: Miglioramento della produzione scientifica sotto il profilo quantitativo e qualitativo

Nel complesso, l'evoluzione delle attività del DiSEG rilevanti per l'Obiettivo 1 mostra una tendenza favorevole per il periodo 2014-2017. Ciò è di particolare importanza tenuto conto dei risultati della VQR-2, che evidenziavano l'opportunità di intraprendere azioni di miglioramento della quantità/qualità della produzione scientifica del DiSEG. Alla luce di ciò, ed in vista della prossima VQR-3, si ritiene di dover proseguire con l'Obiettivo 1 e le relative azioni nel Piano d'azione del DiSEG.

Obiettivo 2: Incremento dell'importo dei finanziamenti alla ricerca derivanti da bandi competitivi

Nel complesso, l'evoluzione delle attività del DiSEG rilevanti per l'Obiettivo 2 mostra un'interessante tendenza per il periodo 2014-2017, con diverse iniziative che hanno permesso di reperire fondi esterni per la ricerca. Nondimeno, rimangono ampi spazi di miglioramento in questa dimensione, che si presenta come di importanza non secondaria sia rispetto al Piano strategico di Ateneo sia ai fini del miglioramento dell'indicatore IRD3 della VQR-3. Alla luce di ciò, si ritiene di dover proseguire con l'Obiettivo 2 e le relative azioni nel Piano d'azione del DiSEG.

Obiettivo 3: Consolidare ed aumentare le collaborazioni con enti pubblici e privati nazionali ed esteri per iniziative comuni nei settori di ricerca del Dipartimento

Nel complesso, l'evoluzione delle attività del DiSEG rilevanti per l'Obiettivo 3 mostra una tendenza moderatamente favorevole. Diverse iniziative mostrano un raccordo significativo con le attività svolte nell'ambito della Terza Missione, come le collaborazioni con il Centro Europeo Informazione Cultura Cittadinanza del Comune di Napoli-CEICC ed alcune aziende zootecniche del contesto territoriale, o il Contamination LAB che, avvalendosi di accordi di collaborazione con Comune di Napoli, Regione Campania, Autorità Portuale di Napoli e l'Ufficio Scolastico Regionale (MIUR Campania), per citarne alcuni, ha aumentato sensibilmente i rapporti con le istituzioni presenti sul territorio (A.TM.1.2.). Questo raccordo può essere interpretato in modo favorevole, come elemento di integrazione nel contesto delle attività non legate direttamente ai Corsi di Studio del Dipartimento. Rimangono ancora aperti ampi spazi per il miglioramento dei risultati rispetto all'Obiettivo 3; in particolare, appare proficuo sfruttare la natura interdisciplinare del DiSEG al fine di promuovere un incremento delle collaborazioni con enti esterni. Alla luce di ciò, ed in conformità con il Piano strategico di Ateneo, si ritiene di dover proseguire con l'Obiettivo 3 e le relative azioni nel Piano d'azione del DiSEG. Le ricadute indirette di un aumento delle attività di collaborazione del DiSEG sulle altre dimensioni rilevanti (come ad esempio l'internazionalizzazione) possono essere numerose e proficue (nel Contamination LAB sono presenti diversi partner e istituzioni universitarie e di ricerca internazionali).

Obiettivo 4: Potenziamento dell'internazionalizzazione e delle azioni legate all'alta formazione

Nel complesso, l'evoluzione delle attività del DiSEG rilevanti per l'Obiettivo 4 mostra una tendenza favorevole, con numerose iniziative di internazionalizzazione che hanno mostrato un riscontro positivo, in particolare nell'ambito dei Dottorati internazionali attivi presso il Dipartimento. Inoltre, la natura interdisciplinare del Dipartimento suggerisce di utilizzare il mix di competenze in modo più esteso e incisivo ai fini del potenziamento dell'internazionalizzazione. Va, infine, ricordato che, in aggiunta alle linee stabilite nel Piano Strategico di Ateneo, miglioramenti nell'area dell'Obiettivo 4 sono forieri di effetti esterni potenzialmente favorevoli all'incremento degli indicatori IRD1, IRD2 e IRD3 della VQR-3. Si ritiene di dover proseguire con l'Obiettivo 4 e le relative azioni nel Piano d'azione del DiSEG.

3 Ricerca

3.1 Indicatore I.R.1.1 Miglioramento dei risultati della VQR

3.1.1.1 Definizione

Il MIUR ha emanato con proprio Decreto le Linee guida per la Valutazione della Qualità della Ricerca (VQR) 2011-2014 il 27 giugno 2015. Il Consiglio Direttivo ANVUR ha approvato la versione riveduta e definitiva del bando di partecipazione alla VQR 2011-2014 il 3 settembre 2015. L'esercizio è rivolto alla valutazione dei risultati della ricerca scientifica delle Istituzioni di ricerca. Oltre alle Istituzioni, la VQR valuta anche i Dipartimenti delle Università (quali risultano dall'applicazione della legge 240). Le variabili considerate nell'analisi sono le seguenti:

v = valutazione complessiva dei prodotti attesi;

n = numero prodotti attesi;

R = rapporto tra voto medio del dipartimento nell'Area e voto medio di Area (se $R > 1$ il Dipartimento è sopra la media nazionale);

Classe dim. = segmento dimensionale (P=piccolo, M= medio, G=grande).

X = frazione di prodotti "eccellenti" e "elevati" del DiSEG rispetto alla frazione di prodotti dell'area per tutti i Dipartimenti della classe ($X > 1$: sopra la media nazionale).

3.1.1.2 Fase di check

Riportiamo di seguito l'analisi dei risultati VQR del DiSEG. I risultati si riferiscono ai periodi 2004-2010 (VQR_1) , 2011-2014 (VQR_2) e 2015-2017 (VQR_3). Ci concentreremo principalmente sul risultato dell'ultimo quadriennio (VQR_3) in un'ottica comparativa rispetto agli anni precedenti al fine di evidenziare i miglioramenti o i correttivi da apportare. Si analizzeranno i dati solo delle aree 7 e 13 rispetto alle quali si dispone dei dati. La Tabella 1 mostra i risultati del periodo 2015-2017. Emerge una buona qualità della ricerca. Inoltre, è importante evidenziare che la natura multidisciplinare del DiSEG non ha ostacolato la crescita della qualità scientifica del Dipartimento, anzi ha permesso il raggiungimento di obiettivi più che positivi così come è emerso dai dati che nel seguito verranno commentati. In particolare, emerge che le criticità rilevate in passato nell'Area 7 si sono ridotte nel corso degli anni; inoltre, l'Area 13 ha mostrato una continua crescita.

Per quanto riguarda la VQR del periodo 2015-2017 verifichiamo che per l'Area 7 si riscontra dati positivi per entrambi gli indicatori (R ed X) che sono di poco al di sotto dell'unità e molto al di sopra dei valori registrati nei due quadrienni precedenti. L'Area 13 mostra dei valori degli indicatori R ed X bene al di sopra della media dell'area in questione. Questo risultato è indice dello sforzo e della capacità degli studiosi dell'Area 13 di migliorare la propria produzione scientifica soprattutto nella realizzazione di prodotti eccellenti.

La Tabella 2 riporta la comparazione dei risultati in chiave dinamica sui principali indicatori confrontabili rispetto alla VQR dell'ultimo quadriennio. Emerge un continuo miglioramento delle Aree 7 e 13 negli indicatori considerati. In particolare, i tassi di variazione degli indicatori R ed X sono entrambi positivi e pari, rispettivamente, a 108% e 96% per l'Area 13. Questo risultato mette in luce gli effetti positivi dello sforzo scientifico degli studiosi dell'area in questione.

Tabella 1. VQR_3 Quadro sintetico – indicatori ottenuti sul triennio 2015-2017 dalla simulazione progetto CRUI-UniBas

	I	R	X
Area 07	0,49	0,90	0,71
Area 13	0,64	1,25	1,53

Organico di Dipartimento sul quale è stata fatta la simulazione:

	numero docenti
Area 01	2
Area 07	5
Area 10	4
Area 11a	4
Area 12	17
Area 13	12

Tabella 2. Confronto in chiave dinamica: VQR_1-VQR_2 – VQR_3

Area	VQR1	VQR_2	VQR3	Voto	Voto	VQR_1	VQR_2	VQR_3	R	R	VQR_2	VQR_3	X
	Voto medio (I=v/n)	Voto medio (I=v/n)	Voto medio (I=v/n)	Voto medio	Voto medio	R	R	R	Variazione % (VQR2-VQR1)	Variazione % (VQR2-VQR1)	X	X	Variazione % (VQR3-VQR2)
1	-	0,65	-	-	-	-	1,07	-	-	-	1,09	-	-
7	0,06	0,37	0,49	516%	32%	0,09	0,63	0,9	600%	43%	0,41	0,71	30%
10	-	0,35	-	-	-	-	0,61	-	-	-	0,28	-	-
11/a	0,34	0,18	-	-47%	-	0,59	0,32	-	-45 %	-	0	-	-
12	0,46	0,48	-	4%	-	0,92	0,97	-	5%	-	0,86	-	-
13	0,5	0,28	0,64	- 44 %	128%	1,57	0,6	1,25	-61 %	108%	0,57	1,53	96%

3.1.1.3 Fase di Act

Per quanto riguarda la VQR del periodo 2015-2017, si propongono i seguenti interventi migliorativi:

- incentivare la pubblicazione su riviste indicizzate nei database internazionali;
- consolidare e mantenere i risultati in Aree 12 e 13;
- migliorare ulteriormente i risultati nelle aree, che nei precedenti quadrienni, risultavano in difficoltà: Area 7;
- continuare a stimolare la creazione di nuovi gruppi (intra-SSD e inter-SSD);
- favorire la diffusione dell'informazione su linee e temi di ricerca all'interno del Dipartimento;
- coinvolgere più docenti/ricercatori in progetti su fondi comunitari;
- incentivare la presentazione di proposte per programmi europei e attivare *spin-offs*;
- promuovere collaborazioni con gli enti pubblici, aziende, enti di ricerca nazionali e internazionali;
- potenziare il reclutamento di assegnisti, ricercatori, *visiting professors*;
- incentivare *visiting* di docenti/ricercatori presso Università/Istituzioni straniere;
- aumentare il numero di seminari e lezioni tenuti da docenti e ricercatori stranieri.

3.2 Indicatore I.R.1.3 Monitoraggio della produzione scientifica totale e procapite dei docenti del Dipartimento

3.2.1.1 Definizione

In questa sezione viene presentato il numero totale e quello pro-capite dei prodotti scientifici realizzati dagli studiosi del DiSEG nei trienni 2013-2015, 2014-2016, 2015-2017 e 2016-2018. Sarà data rilevanza all'ultimo triennio al fine di valutare l'evoluzione della produzione scientifica degli studiosi del DiSEG rispetto ai trienni precedenti. Ai fini interpretativi i dati sono completati con l'identificazione di una linea di tendenza all'interno di un intervallo di confidenza dell'80%.

3.2.1.2 Fase di check

La **Figura 1** mostra un trend crescente della produzione di contributi in rivista; i dati si muovono all'interno dell'intervallo di confidenza mostrando una vicinanza del dato 2016-2018, rispetto al dato del triennio precedente, alla soglia inferiore dell'intervallo di confidenza. La **Tabella 3** mostra la numerosità crescente della produzione di contributi in rivista degli studiosi del DiSEG. In particolare, si osserva il passaggio da 181 contributi nel triennio 2015-2017 a 183 contributi nel triennio successivo.

La **Figura 2** mostra un trend decrescente della produzione dei contributi in volume nel corso dei primi tre trienni considerati. Il valore dell'ultimo triennio è fuori dalla banda di confidenza superiore, mostrando un miglioramento nella produzione scientifica degli studiosi DiSEG in termini di contributi in volume. La **Tabella 4** attesta l'andamento decrescente dei contributi in volume fino al triennio 2016-2018 per poi subire un salto nel triennio successivo con un numero di contributi in volume pari a 124 contro i 109 del triennio 2015-2017.

La **Figura 3** mostra la tendenza della produzione di libri degli studiosi del DiSEG. Dalla figura emerge un trend positivo nel corso dei trienni analizzati. Il dato riferito al triennio 2016-2018 si dispone al di fuori della banda superiore dell'intervallo di confidenza. L'andamento crescente della produzione libraria del DiSEG è mostrato in modo chiaro dalla **Tabella 5** in particolare, a fronte dei 9 libri prodotti nel triennio 2015-2017 ne risultano ben 17 nell'ultimo triennio considerato.

Continuiamo l'analisi considerando la produzione pro-capite degli studiosi del DiSEG. La **Figura 4** mostra un trend positivo della produzione pro-capite di contributi in rivista; in particolare, emerge

una leggera riduzione del numero di articoli prodotti da ciascuno studioso del DiSEG. L'indicatore dell'ultimo triennio si dispone sul limite inferiore dell'intervallo di previsione. Si passa da 4,38 articoli pro-capite nel triennio 2015-2017 a 4,32 articoli pro-capite prodotti nell'ultimo triennio (si veda la **Tabella 6**). Questo risultato mostra uno sforzo costante degli studiosi del DiSEG nel concentrarsi su prodotti di qualità, i quali risultano caratterizzati da tempi di produzione piuttosto diluiti soprattutto nel caso di articoli pubblicati su riviste internazionali e dotate di indicatori di qualità. La **Figura 5** mostra l'evoluzione della produzione pro-capite di contributi in volume, da cui emerge un trend decrescente che non viene atteso dall'ultimo dato disponibile. In particolare, emerge un leggero aumento della produzione di contributi in volume pro capite nel triennio 2016-2018 (si veda la **Tabella 7**). Il valore associato all'ultimo triennio finisce per occupare una posizione esterna alla banda superiore dell'intervallo di confidenza.

La **Figura 6** mostra un trend crescente della produzione di libri pro-capite. In particolare, osserviamo che il valore dell'indicatore dell'ultimo triennio si posiziona al di fuori della banda superiore di confidenza. Questo risultato positivo è evidente dai dati in **Tabella 8**, dove ad un valore di 0,22 libri pro-capite nel periodo 2015-2017 fa seguito un valore dell'indicatore pari a 0,40 nell'ultimo triennio.

Figura 1. Andamento temporale dal triennio 2013-2015 al triennio 2016-2018 dell'indicatore i.R.1.3 "Monitoraggio annuale della produzione scientifica dei docenti", relativamente ai contributi in rivista.

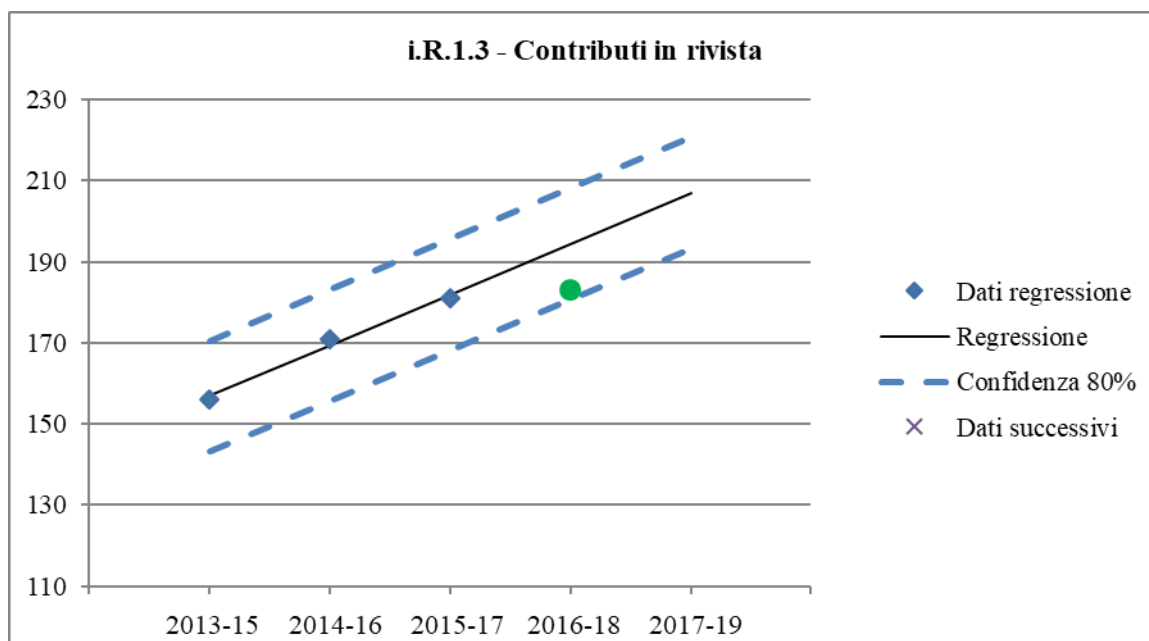


Tabella 3. Contributi in rivista (numero di prodotti).

ii.R.1.3	Monitoraggio annuale della produzione scientifica dei docenti: Contributi in rivista	2013-15	156
		2014-16	171
		2015-17	181
		<i>Dev St</i>	13
		2016-18	183

Figura 2. Andamento temporale dal triennio 2013-2015 al triennio 2016-2018 dell'indicatore i.R.1.3 "Monitoraggio annuale della produzione scientifica dei docenti", relativamente ai contributi in **volume**.

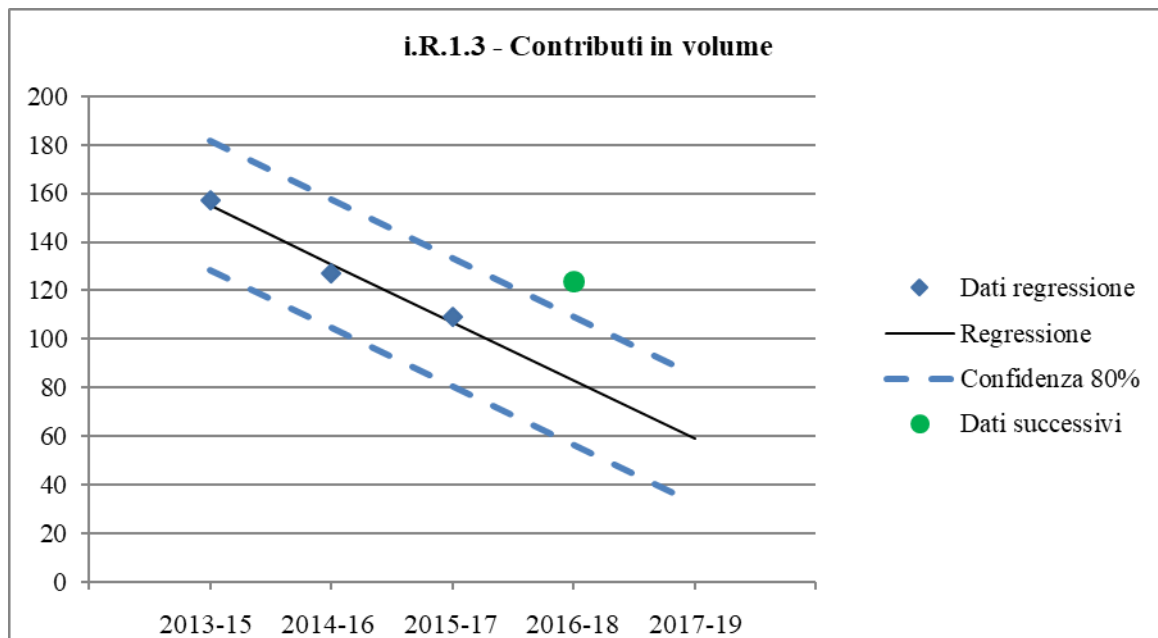


Tabella 4. Contributi in volume (numero di prodotti).

i.R.1.3	Monitoraggio annuale della produzione scientifica dei docenti: Contributi in volume	2013-15	157
		2014-16	127
		2015-17	109
		<i>Dev St</i>	24
		2016-18	124

Figura 3. Andamento temporale dal triennio 2013-2015 al triennio 2016-2018 dell'indicatore i.R.1.3 "Monitoraggio annuale della produzione scientifica dei docenti", relativamente ai **libri**.

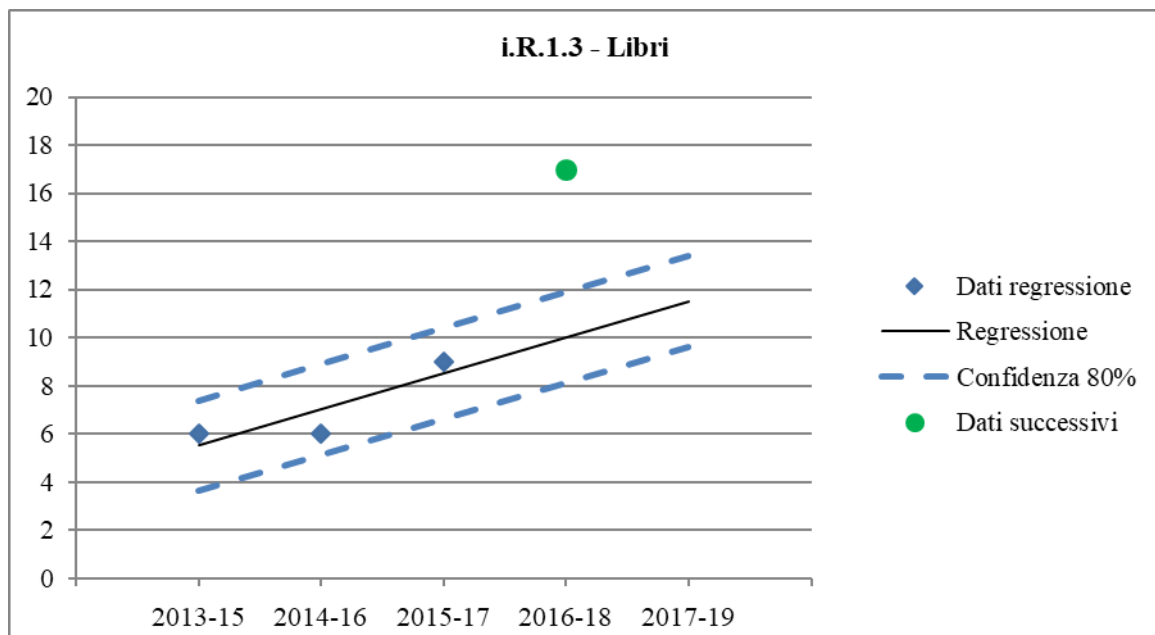


Tabella 5. Libri (numero di prodotti).

i.R.1.3	Monitoraggio annuale della produzione scientifica dei docenti: Libri	2013-15	6
		2014-16	6
		2015-17	9
		<i>Dev St</i>	2
		2016-18	17

Figura 4. Andamento temporale dal triennio 2013-2015 al triennio 2016-2018 dell'indicatore i.R.1.3 "Monitoraggio annuale della produzione scientifica dei docenti", relativamente ai contributi in rivista pro capite.

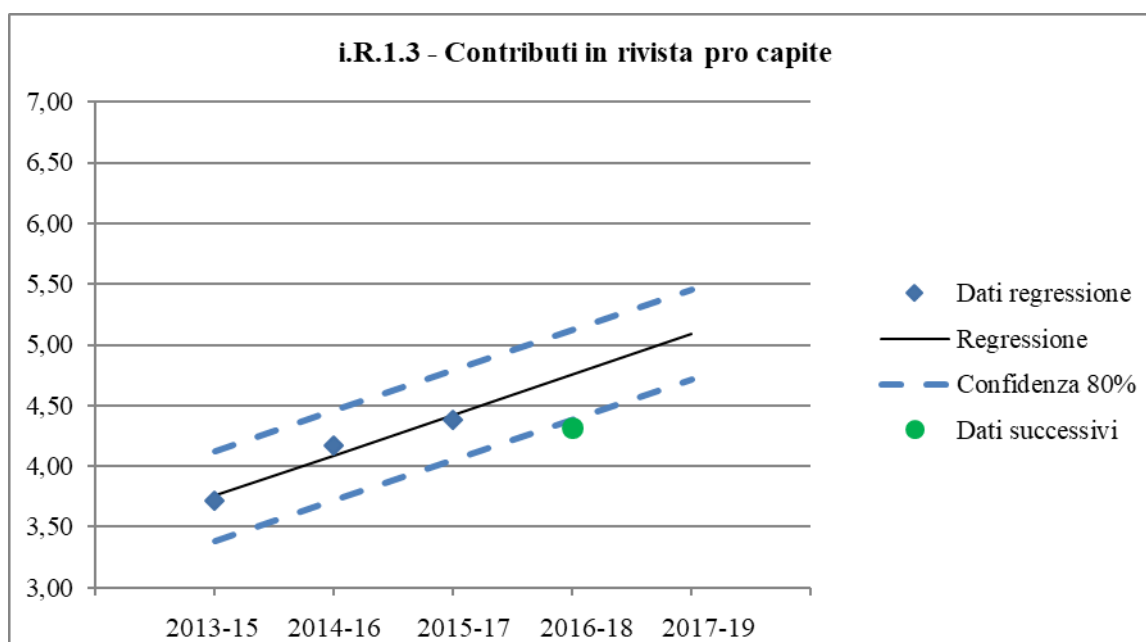


Tabella 6. Contributi in rivista (pro-capite).

i.R.1.3	Monitoraggio annuale della produzione scientifica dei docenti: Contributi in rivista pro capite	2013-15	3,71
		2014-16	4,17
		2015-17	4,38
		<i>Dev St</i>	<i>0,34</i>
		2016-18	4,32

Figura 5. Andamento temporale dal triennio 2013-2015 al triennio 2016-2018 dell'indicatore i.R.1.3 "Monitoraggio annuale della produzione scientifica dei docenti", relativamente ai contributi in **volume pro capite**.

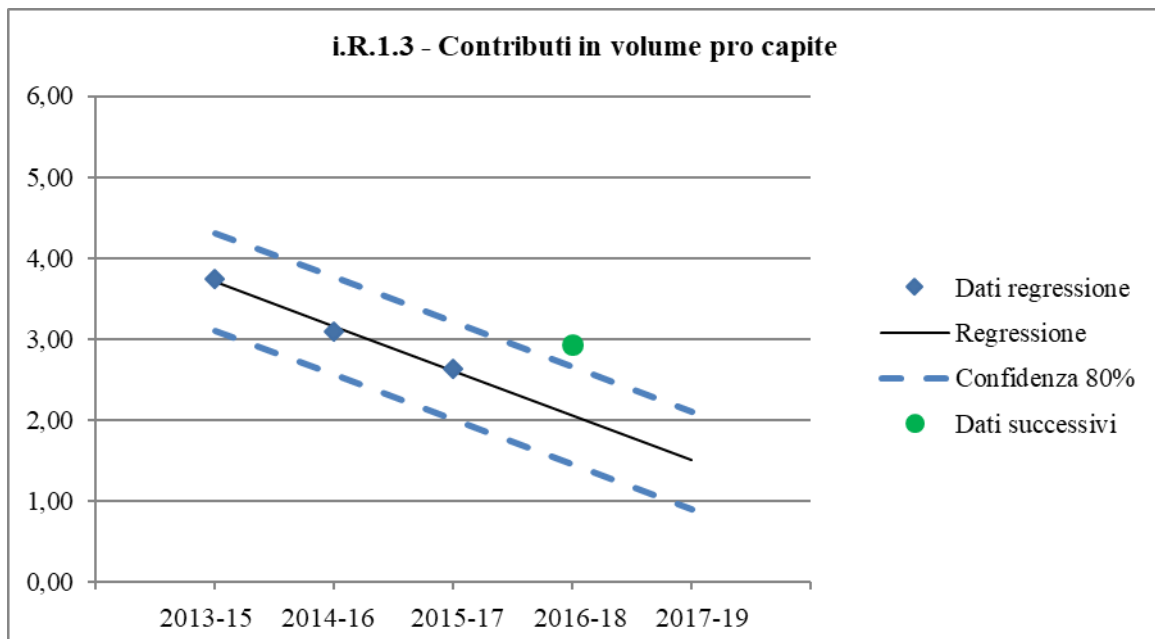


Tabella 7. Contributi in rivista (pro-capite).

i.R.1.3	Monitoraggio annuale della produzione scientifica dei docenti: Contributi in volume pro capite	2013-15	3,74
		2014-16	3,10
		2015-17	2,64
		<i>Dev St</i>	0,55
		2016-18	2,93

Figura 6. Andamento temporale dal triennio 2013-2015 al triennio 2016-2018 dell'indicatore i.R.1.3 "Monitoraggio annuale della produzione scientifica dei docenti", relativamente ai **libri pro capite**.

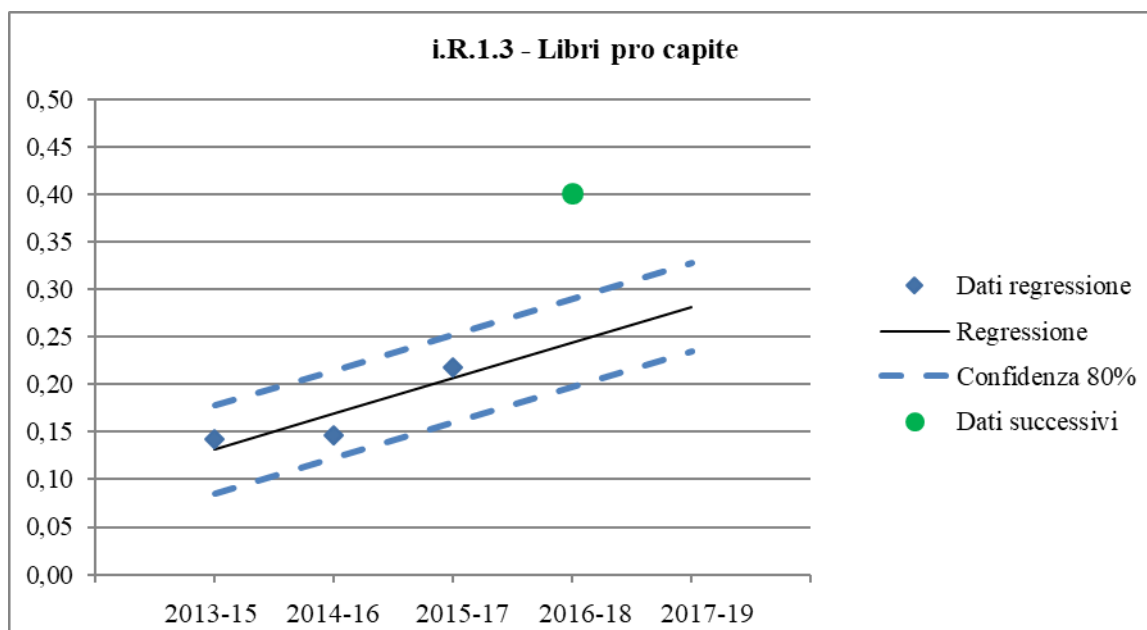


Tabella 8. Libri (pro-capite).

i.R.1.3	Monitoraggio annuale della produzione scientifica dei docenti: Libri pro capite	2013-15	0,14
		2014-16	0,15
		2015-17	0,22
		<i>Dev St</i>	0,04
		2016-18	0,40

3.2.1.3 Fase di act

I risultati raggiunti dagli studiosi del DiSEG sono abbastanza soddisfacenti (anche nella dinamica tra i trienni) e questo ci porta a ritenere che questo trend sarà conservato anche negli anni a venire. L'interdisciplinarietà è risultato essere un ottimo strumento capace di stimolare la curiosità e la produttività scientifica degli studiosi del DiSEG.

3.3 Indicatore I.R.1.6 Incremento delle pubblicazioni dei docenti su rivista di fascia A e su case editrici di sicura rilevanza nazionale e internazionale

3.3.1.1 Definizione

L'ANVUR ha intrapreso qualche anno fa la classificazione delle riviste suddividendole fra riviste di classe A e riviste scientifiche. Con le prime si identificano le riviste ritenute di alta qualità per i settori non bibliometrici. Inoltre, sia i settori bibliometrici che quelli non bibliometrici tengono conto di altri indicatori che permettono di identificare un prodotto scientifico come un prodotto di qualità. Questi indicatori sono: SCOPUS e WOS.

3.3.1.2 Fase di check

In questa sezione viene presentato il numero totale e quello pro-capite dei prodotti scientifici realizzati dagli studiosi del DiSEG per i trienni 2013-2015, 2014-2016 e 2015-2017 e 2016-2018 dotati degli indicatori SCOPUS, WOS e se risultano classificabili (nel caso dei settori non bibliometrici) come prodotti di classe A.

La **Figura 7** mostra la tendenza dei prodotti scientifici dotati di SCOPUS. In particolare, emerge un trend positivo nei primi tre trienni ed un valore al di fuori della banda inferiore di confidenza nel triennio 2016-2018. Quest'ultimo risultato, anche evidenziato dalla **Tabella 9**, apparentemente negativo trova la sua giustificazione nella volontà degli studiosi del DiSEG di puntare a riviste dotate di indicatori superiori allo SCOPUS (ad esempio il WOS).

La **Figura 8** mostra un trend crescente dei prodotti scientifici dotati di WOS. L'indicatore dell'ultimo triennio, a differenza di quello del triennio precedente, è più vicino al limite superiore dell'intervallo di previsione. L'andamento positivo emerge più chiaramente dai dati presentati nella **Tabella 10**; in particolare, si osserva un incremento di 5 prodotti dotati di WOS nell'ultimo triennio (34 prodotti nel 2016-2018 rispetto ai 29 prodotti nel 2015-2017).

La **Figura 9** mostra un leggero trend decrescente nel periodo 2013-2015 nella produzione di articoli scientifici su riviste di classe A che viene totalmente compensato dagli ottimi risultati nei tre anni successivi (2016-2018). Gli ultimi tre anni mostrano un'impennata nella produzione di articoli di alta qualità, con un leggero calo soltanto nell'anno 2018 (si veda la **Tabella 11**). Anche il dato dell'ultimo

anno di rilevazione occupa una posizione esterna alla banda superiore dell'intervallo di confidenza, confermando la tendenza positiva della produzione scientifica degli studiosi del DiSEG.

Continuiamo l'analisi considerando la produzione pro-capite di prodotti scientifici dotati di indicatori di qualità degli studiosi del DiSEG. La **Figura 10** mostra un trend leggermente crescente della produzione pro-capite dotata di indicatore SCOPUS; in particolare, il dato dell'ultimo triennio si dispone, rispetto al dato del triennio precedente, al di fuori del limite inferiore dell'intervallo di confidenza. Questo risultato è in linea con il risultato ottenuto sul numero totale di prodotti scientifici dotati di SCOPUS. A questa tendenza, apparentemente negativa, segue una tendenza positiva nella produzione pro-capite di articoli scientifici dotati di WOS (si veda la **Figura 11** e la **Tabella 13**). In particolare, emerge che il dato dell'ultimo triennio si dispone nelle vicinanze del limite superiore dell'intervallo di previsione. Questo miglioramento è evidente dal dato presente nella **Tabella 12** in cui si osserva che a fronte di un indicatore pari a 0,70 nel triennio 2015-2017 fa seguito un valore dell'indicatore pari a 0,80 nel triennio 2016-2018.

La **Figura 12** mostra un continuo trend crescente nella produzione di riviste scientifiche di fascia A (si veda anche la **Tabella 14**). Questo dato conferma un continuo miglioramento della qualità della produzione scientifica dagli studiosi del DiSEG.

Figura 7. Andamento temporale dal triennio 2013-2015 al triennio 2016-2018 dell'indicatore i.R.1.6 "Numero di articoli su riviste censite WOS, Scopus e riviste di fascia A", relativamente alle riviste **Scopus**.

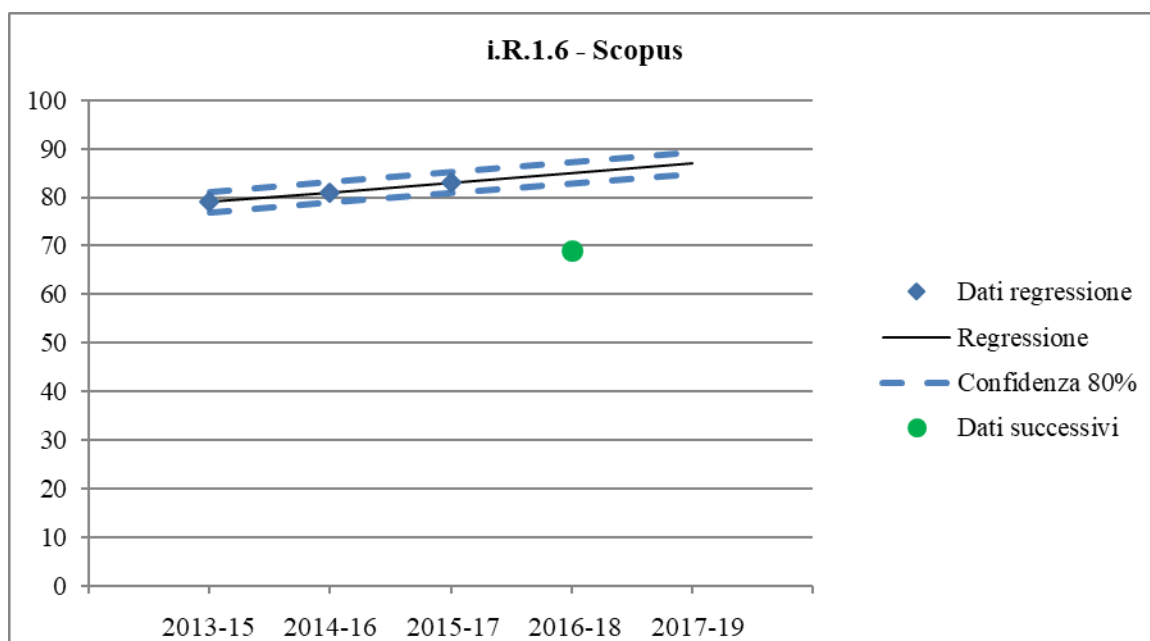


Tabella 9. Numero di articoli su riviste censite SCOPUS.

i.R.1.6	numero di articoli su riviste censite WOS, Scopus e riviste di fascia A: Scopus	2013-15	79
		2014-16	81
		2015-17	83
		<i>Dev St</i>	2,0
		2016-18	69

Figura 8. Andamento temporale dal triennio 2013-2015 al triennio 2016-2018 dell'indicatore i.R.1.6 "Numero di articoli su riviste censite WOS, Scopus e riviste di fascia A", relativamente alle riviste **WOS**.

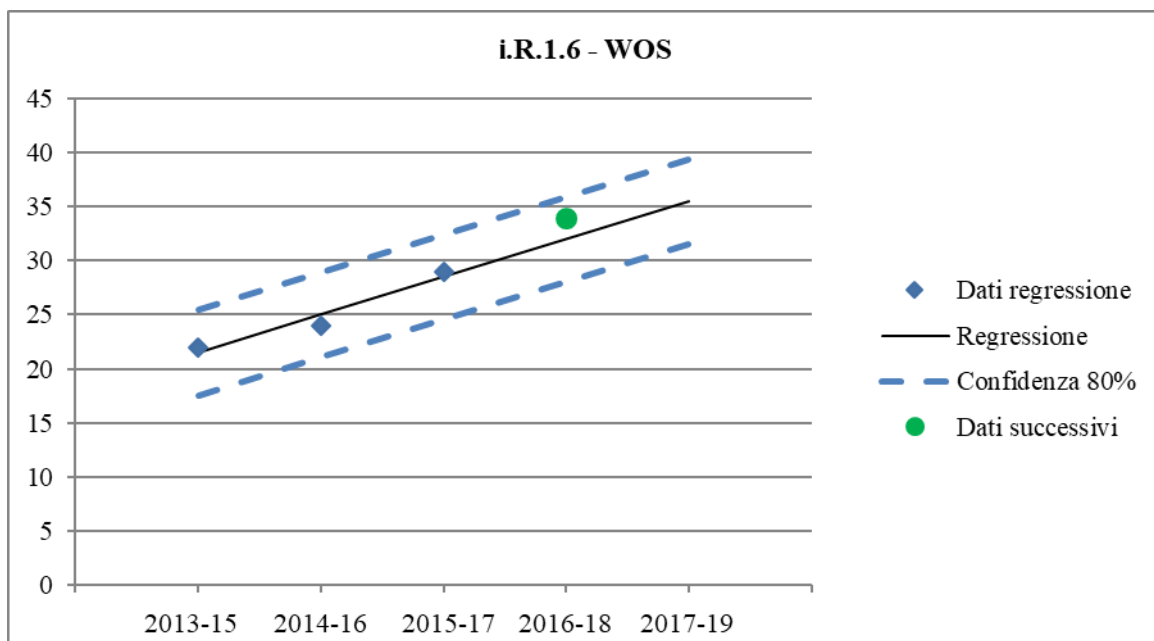


Tabella 10. Numero di articoli su riviste censite WOS.

i.R.1.6	numero di articoli su riviste censite WOS, Scopus e riviste di fascia A: WOS	2013-15	22
		2014-16	24
		2015-17	29
		<i>Dev St</i>	4
		2016-18	34

Figura 9. Andamento temporale dall'anno 2013 all'anno 2018 dell'indicatore i.R.1.6 "Numero di articoli su riviste censite WOS, Scopus e riviste di fascia A", relativamente alle riviste di **Fascia A**.

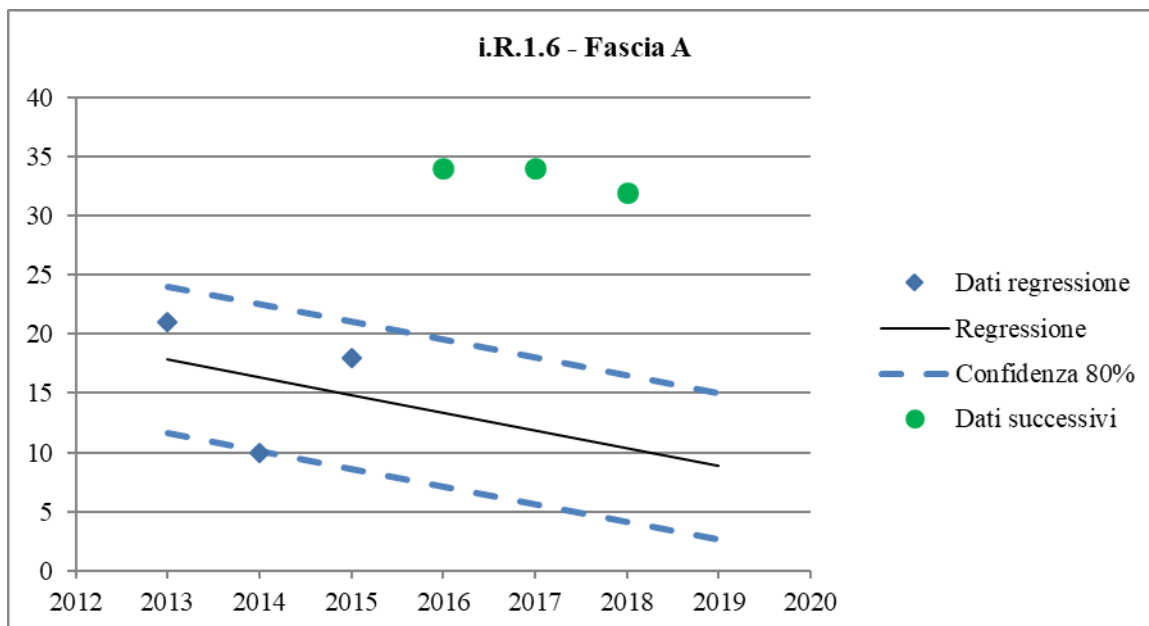


Tabella 11. Numero di articoli su riviste di fascia A.

i.R.1.6	numero di articoli su riviste censite WOS, Scopus e riviste di fascia A: Fascia A		21
			10
			18
		<i>Dev St</i>	6
			34
			34
			32

Figura 10. Andamento temporale dal triennio 2013-2015 al triennio 2016-2018 dell'indicatore i.R.1.6 "Numero di articoli su riviste censite WOS, Scopus e riviste di fascia A", relativamente alle riviste *Scopus pro capite*.

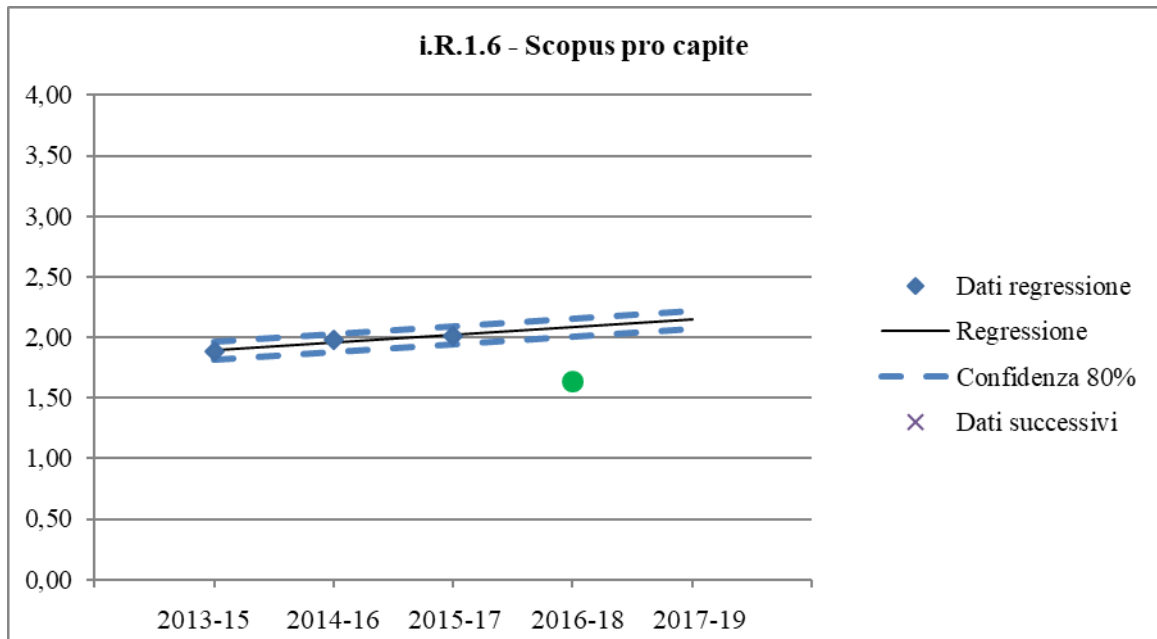


Tabella 12. Numero di articoli pro-capite su riviste censite SCOPUS.

i.R.1.6	numero di articoli su riviste censite WOS, Scopus e riviste di fascia A: Scopus pro capite	2013-15	1,88
		2014-16	1,98
		2015-17	2,01
		<i>Dev St</i>	<i>0,07</i>
		2016-18	1,63

Figura 11. Andamento temporale dal triennio 2013-2015 al triennio 2016-2018 dell'indicatore i.R.1.6 "Numero di articoli su riviste censite WOS, Scopus e riviste di fascia A", relativamente alle riviste **WOS pro capite**.

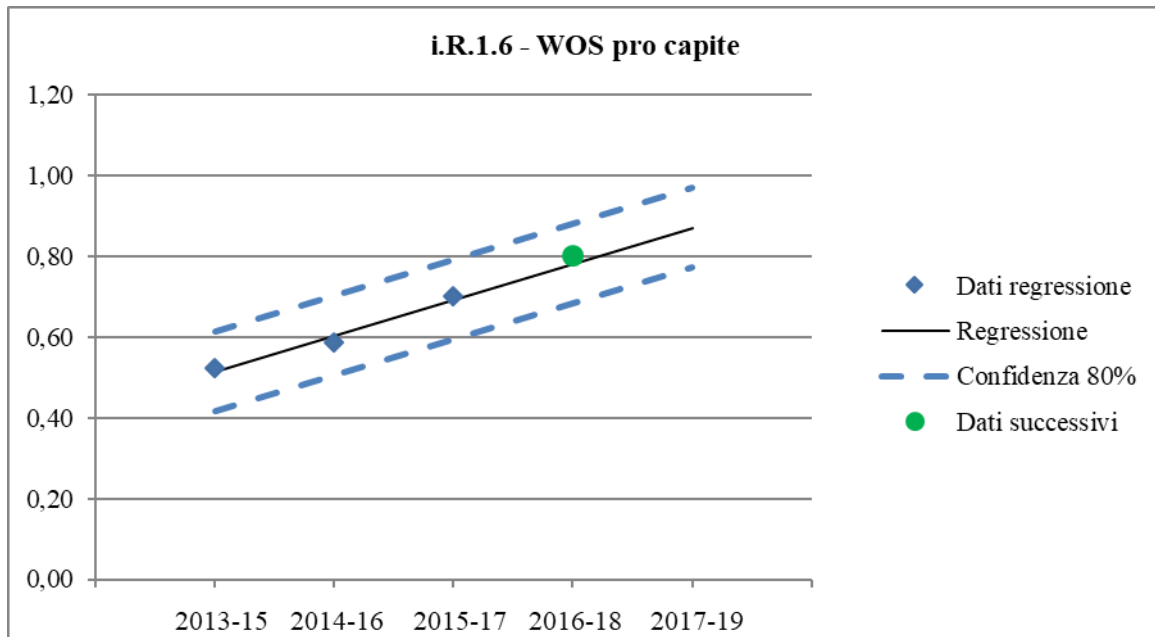


Tabella 13. Numero di articoli pro-capite su riviste censite WOS.

i.R.1.6	numero di articoli su riviste censite WOS, Scopus e riviste di fascia A: WOS pro capite	2013-15	0,52
		2014-16	0,59
		2015-17	0,70
		<i>Dev St</i>	<i>0,09</i>
		2016-18	0,80

Figura 12. Andamento temporale dall'anno 2013 all'anno 2018 dell'indicatore i.R.1.6 "Numero di articoli su riviste censite WOS, Scopus e riviste di fascia A", relativamente alle riviste di **Fascia A pro capite**.

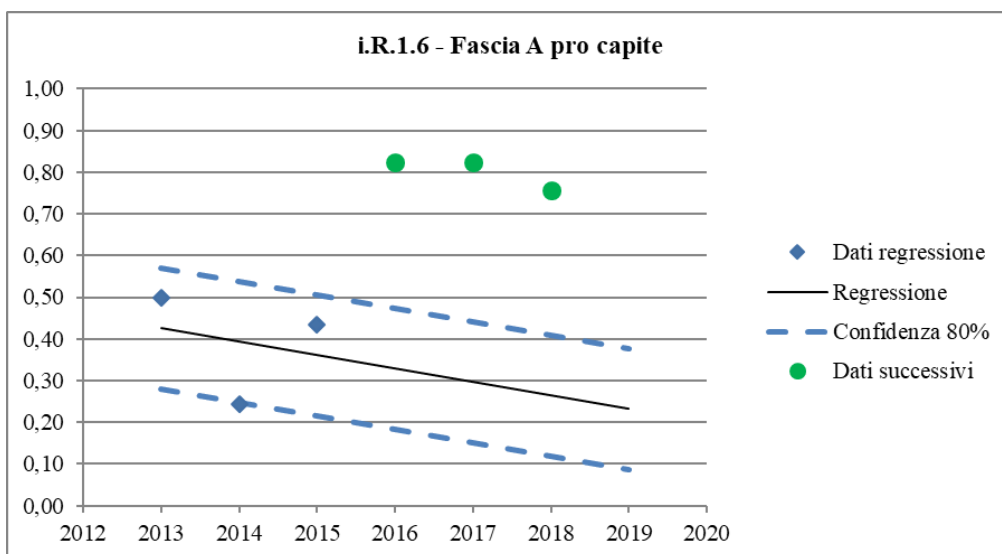


Tabella 14. Numero di articoli pro-capite su riviste di fascia A.

i.R.1.6	numero di articoli su riviste censite WOS, Scopus e riviste di fascia A: Fascia A pro capite	2013	0,50
		2014	0,24
		2015	0,44
		<i>Dev St</i>	<i>0,13</i>
		2016	0,82
		2017	0,82
		2018	0,76

3.3.1.3 Fase di act

I risultati raggiunti dagli studiosi del DiSEG sono abbastanza soddisfacenti (anche nella dinamica tra i trienni) e questo ci porta a ritenere che questo trend sarà conservato anche negli anni a venire. L'interdisciplinarietà può rappresentare la strada giusta nel favorire la curiosità scientifica degli studiosi del DiSEG e rafforzare ulteriormente il trend positivo avviatosi.

3.4 Indicatore I.R.2.3 Incremento della percentuale di successo nella partecipazione a bandi di ricerca competitivi nazionali e internazionali

3.4.1.1 Definizione

Nel corso degli anni antecedenti al 2018, il Dipartimento è riuscito a partecipare con successo a numerosi bandi di ricerca competitivi nazionali, ottenendo il finanziamento di vari assegni di ricerca (POR Campania FSE 2007-2013/POR Campania FSE2014-2020, si veda relazione dell'anno precedente per il dettaglio dei finanziamenti degli assegni conclusi). Al momento di redazione della presente relazione, risulta unicamente finanziato il progetto di Contamination Lab (CLab) (Decreto Direttoriale n. 1513 del 15/06/17) - Programma Nazionale per la Ricerca 2015-2020 – MIUR, Linea 2 relativa ai CLab in Area Sud-Isole, codice: CL16SKECBX.

3.4.1.2 Fase di check

All'interno del quadro delle attività di ricerca finanziate in seguito alla partecipazione a bandi di ricerca competitivi nazionali e internazionali, particolare rilievo riveste la realizzazione del progetto di Contamination Lab (CLab) (Decreto Direttoriale n. 1513 del 15/06/17) - Programma Nazionale per la Ricerca 2015-2020 – MIUR, Linea 2 relativa ai CLab in Area Sud-Isole, codice: CL16SKECBX approvato con un finanziamento di Euro 293.750. I partner principali dell'iniziativa sono: Regione Campania, Comune di Napoli, Autorità di Sistema Portuale del Mar Tirreno centrale Napoli-Salerno-Castellammare Di Stabia, Fondazione Banco di Napoli, Assoittica, Città della Scienza, Terracciano Group, insieme ad altri 50 partner istituzionali e aziendali.

3.4.1.3 Fase di Act

Finanziato nel 2017, il progetto CLab si è sviluppato in pieno nel 2018 quando è stato pubblicato il bando della prima edizione (25 maggio 2018) che ha visto una consistente partecipazione, con 99 domande tra cui sono stati selezionati 55 partecipanti; le attività sono iniziate il 17 settembre 2018. La seconda edizione è iniziata nel corso del 2019.

In tal senso, l'iniziativa CLab costituisce un punto di forza del DiSEG per quanto riguarda l'incremento della percentuale di successo nella partecipazione a bandi di ricerca competitivi di diversa natura.

La partecipazione a progetti POR Campania FSE 2007-2013/POR Campania FSE2014-2020 è anch'essa stata significativa e di spessore.

3.5 Indicatore I.R.3.2 Numero di dottorati accreditati dall'ANVUR

3.5.1.1 Definizione

Dal 2014 (XXX ciclo) risultano attivi tre Dottorati di ricerca accreditati dall'ANVUR all'interno del Dipartimento. Nel punto seguente si riportano i dettagli dei tre Dottorati di ricerca.

3.5.1.2 Fase di check

- **Diritto dei servizi nell'ordinamento italiano ed europeo** (Coordinatore: Prof.ssa Lourdes Fernandez Del Moral Dominguez), Dottorato Internazionale svolto in collaborazione con l'Universidad de Córdoba (Spagna) e l'Universidad de Jaén (Spagna);
- **Economia, Statistica e Sostenibilità** (Coordinatore: Prof. Francesco Busato), Dottorato Internazionale in collaborazione con Aarhus University (Danimarca) e Bucharest University of Economics (Romania);
- **Eurolinguaggi e terminologie specialistiche** (Coordinatore: Prof.ssa Carolina Diglio), Dottorato Internazionale in collaborazione con l'Université d'Artois (Francia).

3.5.1.3 Fase di Act

I tre Dottorati di ricerca risultano ben consolidati all'interno del Dipartimento e si segnalano per l'attrattività sul territorio. I Dottorati sono stati accreditati anche per il ciclo XXXV.

3.6 Indicatore I.R.3.3 Numero dottorati interateneo, internazionali, innovativi e industriali secondo le definizioni inserite nelle linee guida dell'ANVUR

3.6.1.1 Definizione

Prendendo in considerazione i tre Dottorati attivi presso il Dipartimento DiSEG, riportiamo al punto seguente i cicli di Dottorato da considerarsi internazionali come da Linee guida dell'ANVUR.

3.6.1.2 Fase di check

- ciclo XXXIV del Dottorato di ricerca in **Diritto dei servizi nell'ordinamento italiano ed europeo** (Coordinatore: Prof.ssa Lourdes Fernandez Del Moral Dominguez), Dottorato Internazionale svolto in collaborazione con l'Universidad de Córdoba (Spagna) e l'Universidad de Jaén (Spagna);
- ciclo XXXIV del Dottorato di ricerca in **Economia, Statistica e Sostenibilità** (Coordinatore: Prof. Francesco Busato), Dottorato Internazionale in collaborazione con Aarhus University (Danimarca) e Bucharest University of Economics (Romania). Si segnala che per il ciclo XXXII il Dottorato è stato svolto in collaborazione anche con l'Aristotele University of Thessaloniki (Grecia);
- cicli XXXIV del Dottorato di ricerca in **Eurolinguaggi e terminologie specialistiche** (Coordinatore: Prof.ssa Carolina Diglio), Dottorato Internazionale in collaborazione con l'Université d'Artois (Francia).

3.6.1.3 Fase di Act

I tre Dottorati hanno iniziato un processo di internazionalizzazione a partire dall'anno 2016 e tale processo è ancora in corso attraverso la realizzazione di pratiche di collaborazione a livello scientifico (pubblicazione di lavori, seminari, soggiorni di ricerca dei membri dei Collegi docenti e dei dottorandi, soggiorni nell'ambito della mobilità Erasmus+) e l'inserimento di membri stranieri all'interno dei Collegi docenti dei Dottorati, talvolta tutor o co-tutor di tesi di dottorato.

3.7 Indicatore I.R.3.4 Numero di borse di dottorato richieste all'Ateneo

3.7.1.1 Definizione

I tre Dottorati di ricerca attivi presso il DiSEG di cui al punto 3.6 hanno ottenuto nel corso degli anni diverse borse richieste e finanziate dall'Ateneo.

3.7.1.2 Fase di check

I numeri complessivi di borse richieste all'Ateneo per i cicli XXXIV di Dottorato attivi presso il DiSEG sono i seguenti:

- Dottorato di ricerca in **Diritto dei servizi nell'ordinamento italiano ed europeo**: 4 borse;

- Dottorato di ricerca in **Economia, Statistica e Sostenibilità**: 4 borse;
- Dottorato di ricerca in **Eurolinguaggi e terminologie specialistiche**: 4 borse.

3.7.1.3 Fase di Act

Dal XXX ciclo dei tre Dottorati di ricerca attivi presso il DiSEG, il numero di borse richieste all'Ateneo ha subito una progressiva riduzione in linea con le politiche ministeriali. I tre Dottorati di ricerca si sono attivati per la ricerca di finanziamenti esterni alle borse di ricerca.

3.8 Indicatore I.R.3.5 Numero di borse di dottorato finanziate da soggetti privati e da enti pubblici

3.8.1.1 Definizione

Dal ciclo XXX fino al ciclo XXXIII dei tre Dottorati di ricerca attivi presso il Dipartimento DiSEG, non risultano borse di dottorato finanziate da soggetti privati o enti pubblici. Per il ciclo XXXIV del Dottorato di ricerca in **Economia, Statistica e Sostenibilità** sono state ottenute n. 2 borse di studio in seguito alla partecipazione al PON-Borse di dottorato aggiuntive nell'ambito dei "Dottorati Innovativi con caratterizzazione industriale".

3.8.1.2 Fase di check

Per il ciclo XXXIV del Dottorato di ricerca in **Economia, Statistica e Sostenibilità** sono state ottenute n. 2 borse di studio in seguito alla partecipazione al PON-Borse di dottorato aggiuntive nell'ambito dei "Dottorati Innovativi con caratterizzazione industriale".

3.8.1.3 Fase di Act

Il risultato ottenuto per il ciclo XXXIV è foriero di altre azioni in merito alla richiesta di finanziamento di borse di dottorato per i cicli a venire. I risultati saranno relazionati negli aggiornamenti al presente documento.

4 Terza missione

Descrizione generale delle attività di terza missione

In merito agli obiettivi del Dipartimento per la Terza Missione, nell'ambito della progettazione delle attività, nel 2013 erano state individuate le Linee guida per il Dipartimento, collimanti con le omologhe Linee generali d'azione dell'Università degli Studi di Napoli "Parthenope" e coerenti con il mix di risorse accademiche, competenze professionali e di ricerca presenti nel Dipartimento. Nel complesso, l'Università degli Studi di Napoli "Parthenope" prevedeva principalmente attività istituzionali di Terza Missione negli ambiti: i) conto terzi; ii) Public Engagement; iii) Strutture di intermediazione.

La classificazione dimensionale del DiSEG tra le strutture dipartimentali nazionali di dimensione "Piccola" in tutte le Aree e la natura marcatamente interdisciplinare del Dipartimento, al quale afferiscono le Aree 01, 07, 10, 11-sottosettore 11B1, 12 e 13, hanno suggerito una focalizzazione delle iniziative di Terza Missione principalmente negli ambiti del conto terzi e del Public Engagement.

Alla luce delle attività condotte dal 2013 al 2016, volendo agire da catalizzatore di innovazione, il DiSEG si è prefisso, coerentemente con l'integrazione del Piano strategico di Ateneo 2016-2022 riportanti le attività di Terza Missione del dicembre 2017, di agire principalmente nell'ottica dei seguenti obiettivi di Ateneo:

- O.TM.1: Incrementare le reti di collaborazioni, per favorire il supporto alla ricerca e lo sviluppo di processi di trasferimento dei risultati della ricerca;
- O.TM.2: Promuovere e monitorare le attività e le iniziative senza scopo di lucro con valore educativo, culturale e di sviluppo della società.

Nello scorcio del periodo di pianificazione 2015-2018, le attività del DiSEG rilevanti per la Terza Missione hanno teso a censire le attività svolte e a raccogliere i successivi suggerimenti e le progressive indicazioni in sede di confronto accademico. In particolare, è proseguita in modo consistente l'azione nell'area del Public Engagement, con il completamento e l'attuazione di diverse iniziative precedentemente avviate e con il varo di nuove.

4.1.1 Indicatore I.R.TM.2.4 Incremento delle entrate derivanti da progetti di bandi competitivi e per attività di conto terzi

4.1.1.1 Definizione

Come si evince nella sezione della presente relazione dedicata alle attività di Terza Missione, il DiSEG ha investito particolari energie nel rafforzamento delle attività che riguardano l'incameramento delle entrate derivanti da progetti di bandi competitivi e per attività di conto terzi. È riportato nel punto successivo un riepilogo delle principali entrate in seguito alla partecipazione a bandi competitivi e per attività di conto terzi contabilizzate negli ultimi anni.

4.1.1.2 Fase di check

Nell'ambito della partecipazione a bandi competitivi e delle attività conto terzi nelle annualità 2014-2018 si segnalano alcuni tra i finanziamenti ricevuti che lasciano emergere le molteplici attività in cui il DiSEG è impegnato:

- finanziamento Cevitec "Il Sistema Impresa della Regione Campania nella pianificazione di strategie di crescita" (importo: 25.000,00 € + IVA), Responsabile: Prof.ssa Misso;
- finanziamento INDAM-Istituto Nazionale di Alta Matematica "F. Severi" "Teoria della regolarità per equazioni alle derivate parziali quasi lineari" (importo: 1.300,00 €). Responsabile: Dott.ssa Giova;
- finanziamento Università di Padova CIRVE "Stesura di un rapporto relativo ai principali mercati di esportazione dei vini veneti" (importo: 10.000,00 €+ IVA). Responsabile: Prof.ssa Mariani;
- finanziamento al Dottorato in "Eurolinguaggi Scientifici, Tecnologici e Letterari" Energy Coal SPA (importo totale: € 5.000,00). Responsabile: Prof.ssa Diglio;
- finanziamento Cevitec GOINGREEN (importo: 30.000,00 € + IVA). Responsabile: Prof.ssa Misso;
- finanziamento casa editrice estera per la "2nd Conference on Recent Trend in Nonlinear Phenomena" (importo: 7.014,47 €). Responsabile: Prof. D'Onofrio;
- finanziamento On. Caputo (parlamentare europeo per attività di consulenza) "Studi e analisi su concetto di economia circolare" (importo: 10.245,90 €). Responsabile: Prof. Garofalo;
- finanziamento nell'ambito del progetto Europe Direct per il periodo 2013-2017 "Il prodotto artigianale campano nella U.E. tra terminologia e cultura" (importo: 2.000,00 € + IVA) dal Centro Europeo Informazione, Cultura Cittadinanza del Comune di Napoli-CEICC. Responsabile: Prof.ssa Diglio;

- finanziamento INDAM-Istituto Nazionale di Alta Matematica "F. Severi" per partecipazione scientifica ad evento (importo: 600,00 €). Responsabile: Dott.ssa Giova;
- finanziamento dell'Ambasciata francese per l'evento scientifico "Exploitation de corpus textuels: informatique au service de nouveaux phénomènes langagiers" (importo: 1.000,00 €). Responsabile: Prof.ssa Diglio;
- finanziamento On. Caputo (parlamentare europeo per attività di consulenza) "Indice di progresso sociale e politiche di coesione e valutazione d'impatto nelle zone rurali (importo: 6.500,00 € + IVA). Responsabile: Prof. Garofalo;
- finanziamento On. Caputo (parlamentare europeo per attività di consulenza) "Porti verdi e competitività dei porti: sfide per la politica UE 2018-2020" (importo totale: 5.000,00 € + IVA). Responsabile: Prof. Garofalo;
- finanziamento dell'Università Italo Francese/Université Franco Italienne (UIF/UFI) per la realizzazione del Convegno internazionale "Entre-deux et Nouvelle Brachylogie: Convergences et divergences de deux concepts" (importo 900,00 € + IVA). Responsabile: Prof.ssa Petrillo;
- progetto di Contamination Lab (CLab), (Decreto Direttoriale n. 1513 del 15/06/17) - Programma Nazionale per la Ricerca 2015-2020 – MIUR, Linea 2 relativa ai C Lab in Area Sud-Isole, codice: CL16SKECBX approvato con un finanziamento di euro 293.750. Responsabile: Prof. Garofalo.

Si ricapitolano di seguito gli andamenti temporali dell'indicatore I.R.TM.2.4 sia in merito ai bandi competitivi sia al conto terzi. Seguono due tabelle che sintetizzano gli importi delle due tipologie di entrate.

Figura 13. Andamento temporale dall'anno 2014 all'anno 2018 dell'indicatore I.R.TM.2.4 "Incremento delle entrate derivanti da progetti di bandi competitivi e per attività di contro terzi", relativamente ai **bandi competitivi**.

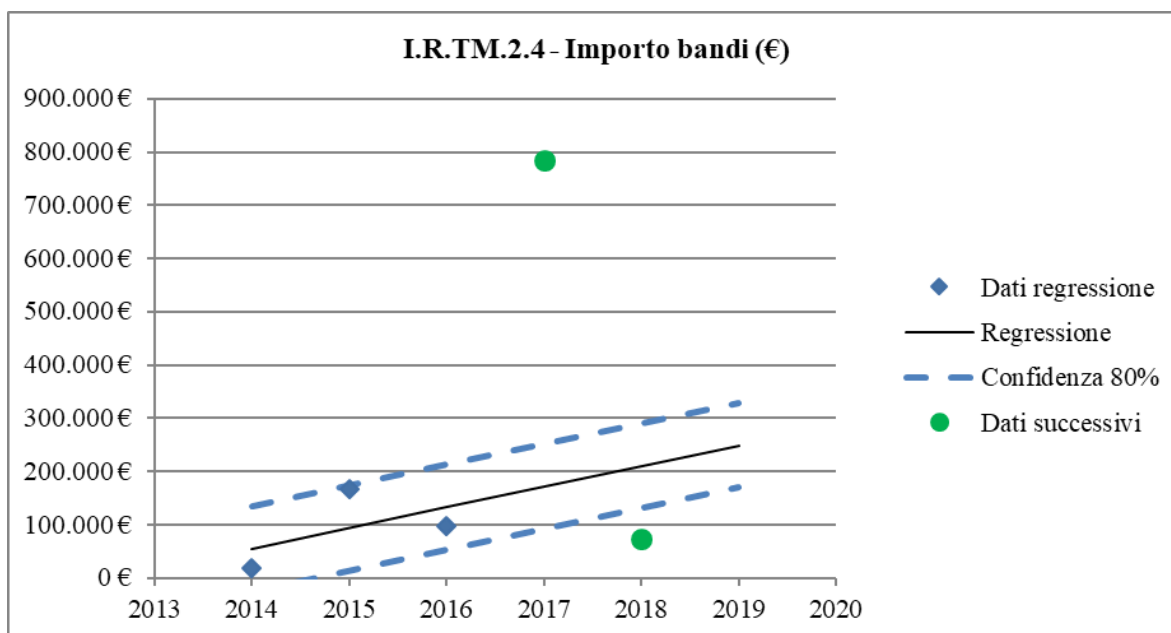


Tabella 15. Riepilogo delle entrate derivanti da progetti di bandi competitivi e per attività di contro terzi: Importo bandi (Euro)

I.R.TM.2.4	Incremento delle entrate derivanti da progetti di bandi competitivi e per attività di contro terzi: Importo bandi (Euro)	2014	19.300 €
		2015	166.000 €
		2016	97.030 €
		<i>Dev St</i>	73.394 €
		2017	783.838 €
		2018	73.438 €

In merito alle azioni del Dipartimento per favorire le entrate conto terzi, queste si sono focalizzate sul rafforzamento delle attività derivanti da progetti ed attività di tale natura.

Riguardo i trasferimenti da enti pubblici locali e di ricerca, particolare attenzione hanno avuto le attività svolte nelle seguenti Aree, presenti nel Dipartimento:

- studi di matematica;
- studi e analisi di natura economica;

- sviluppo sostenibile dell'agricoltura campana nell'ottica di un'integrazione nell'area euro-mediterranea;
- commercio elettronico dei servizi turistici;
- trasmissione e potenziamento delle conoscenze e competenze linguistiche in ottica professionalizzante.

Nell'ambito della trasmissione e del potenziamento delle conoscenze e competenze linguistiche sono proseguite nel corso del triennio le attività di formazione svolte in collaborazione con l'Italian Maritime Academy Technologies (IMAT) per la lingua inglese e con il Centro Europeo Informazione Cultura Cittadinanza del Comune di Napoli-CEICC per la lingua italiana L2.

Figura 14. Andamento temporale dall'anno 2014 all'anno 2018 dell'indicatore I.R.TM.2.4 "Incremento delle entrate derivanti da progetti di bandi competitivi e per attività di contro terzi", relativamente ai **conto terzi**.

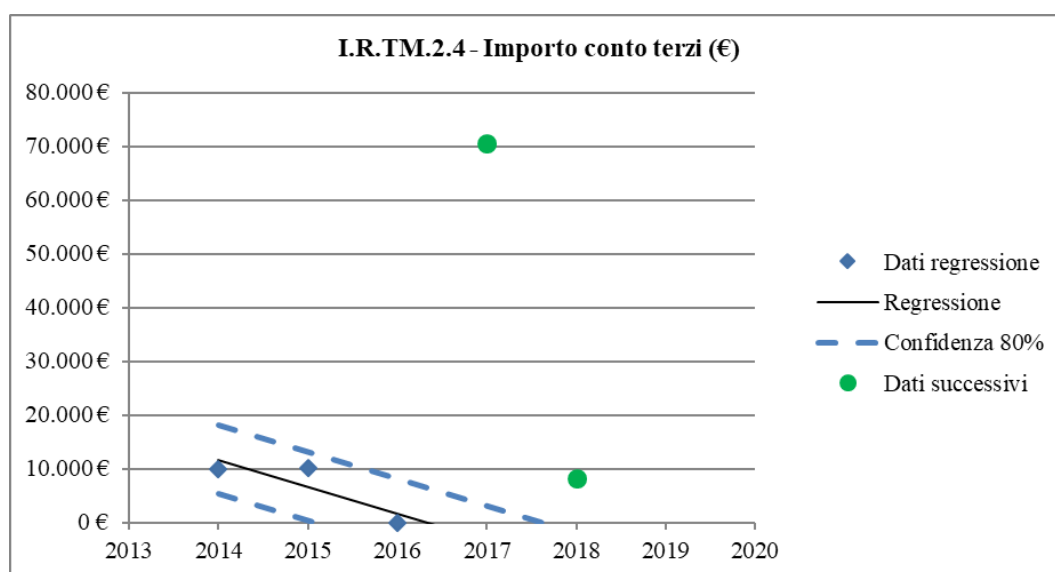


Tabella 16. Riepilogo delle entrate derivanti per attività di contro terzi: **Importo conto terzi (Euro)**

I.R.TM.2.4	Incremento delle entrate derivanti da progetti di bandi competitivi e per attività di contro terzi: Importo conto terzi (Euro)	2014	10.000 €
		2015	10.246 €
		2016	0 €
		<i>Dev St</i>	5.846 €
		2017	70.580 €
		2018	8.280 €

4.1.1.3 Fase di Act

Dalle figure e dalle tabelle, si evidenziano chiaramente dei valori fortemente positivi in alcune annualità per le entrate derivanti dalle partecipazioni a bandi competitivi con finanziamento dei progetti presentati e per le attività di conto terzi. Per le due categorie di entrate i valori sono particolarmente positivi per le annualità 2017 (bandi competitivi: euro 783.388,00; conto terzi: 70.580,00). Per quanto riguarda, le entrate da attività di conto terzi, il trend è nel complesso più altalenante, in lieve crescita nelle annualità 2014-2015, particolarmente in aumento per l'annualità 2017 e con valori che ritornano in linea con quelli del 2014-2015 per l'anno 2018.

I dati permettono di sintetizzare la necessità di un impegno costante nei due tipi di attività tale da garantire dei valori che mostrino meno incertezze negli archi temporali di analisi.

4.2 Convenzioni di ricerca con soggetti pubblici e privati

Dal 2016 risultano attive le seguenti convenzioni di ricerca con il Dottorato in "Eurolinguaggi e terminologie specialistiche" per la realizzazione di specifici progetti di ricerca:

1. Testata giornalistica Ondaweb TV. Responsabile: Prof.ssa Diglio;
2. Consorzio Antico Borgo Orefici s.r.l. Responsabile: Prof.ssa Diglio (Convenzione attiva già con il precedente Dottorato in "Eurolinguaggi scientifici, tecnologici e letterari");
3. Azienda Agricola Zootechnica Iemma Cesare Giulio. Responsabile: Prof.ssa Diglio.

Per quanto riguarda i progetti di ricerca condotti con l'Azienda Agricola Zootechnica Iemma Cesare Giulio, quest'ultima ha partecipato alla realizzazione del volume *Il prodotto agroalimentare campano tra lingua, cultura e tradizione* (Roma, Aracne, 2017), curato dal Dott. Grimaldi e finanziato dal CEICC-Centro Europeo Informazione, Cultura Cittadinanza del Comune di Napoli, nell'ambito dell'assegnazione di ricerca regionale "Servizi linguistici e terminologici per il marketing in lingua francese del prodotto campano d'eccellenza".

Dall'anno 2016, è stata stipulata un'apposita convenzione con il CEICC- Centro Europeo Informazione, Cultura Cittadinanza del Comune di Napoli per il supporto alla ricerca coordinata dal Dott. Grimaldi "Servizi linguistici e terminologici per il marketing in lingua francese del prodotto campano d'eccellenza" e per la realizzazione dei corsi di italiano L2 per studenti non italofoni.

Dall'anno 2017, è attiva una convenzione di ricerca con il Consiglio Nazionale delle Ricerche-Istituto di Studi sulle Società del Mediterraneo. Affiliata: Prof.ssa Bartoletto.

Nel 2018 si segnalano le seguenti attivazioni di convenzioni:

1. Farmacie Iuliano, Referente: Prof.ssa D'Aponte;
2. Accordi con il Parlamento Europeo per unità terminologica, Referente: Prof.ssa Antinucci.

4.3 I.R.TM.6.8 Numero di giornate di studio, convegni nazionali e internazionali organizzati in Ateneo

4.3.1.1 Definizione

Il personale docente del DiSEG è da sempre molto attivo nell'organizzazione di manifestazioni scientifiche organizzate nelle sedi di Ateneo, in particolare nella sede di Villa Doria e in quella di Palazzo Pacanowski. Sono riportate nel punto successivo le manifestazioni organizzate negli ultimi anni.

4.3.1.2 Fase di check

Ad aggiornamento delle giornate di studio e delle manifestazioni segnalate nella relazione dell'anno scorso, si indicano per l'anno 2018 le seguenti attività organizzate in Ateneo:

- "Rappresentanza politica e sistemi elettorali: la l. 165/2017 tra continuità e discontinuità dei modelli", 28 febbraio 2018. Referente: Prof.ssa Papa;
- "Sistemi elettorali e forma di governo: la prima applicazione della l. 165/2017", 16 marzo 2018. Referente: Prof.ssa Papa;
- "Le operazioni societarie straordinarie tra tradizione e innovazione nel ricordo di Carlo Santagata", 10-11 maggio 2018. Componenti della Segreteria organizzativa: Dott.ssa Mercedes Guarini, Dott. Carlo Limatola;
- "Partial Differential Equations", Minisimposio di Analisi matematica, 24, 28 e 29 maggio 2018. Referente: Dott.ssa Giova;
- "Intelligenza artificiale, internet ed ordine spontaneo", 18 giugno 2018. Referente: Prof.ssa Papa;
- CLab Open Day "Europa e innovazione", 27 settembre 2018. Referente: Prof. Garofalo;

- Futuro Remoto “Mari di plastica. Alternative presenti per il mare del futuro”, 8-11 novembre 2018. Referente: Dott.ssa Marina Niceforo (PhD in “Eurolinguaggi e terminologie specialistiche”);
- Convegno “Connessione, innovazione ed inclusione sociale” e consegna del Premio AGCOM-IIC per lo sviluppo della cultura delle comunicazioni intitolato ad Antonio Preto, 8 novembre 2018. Referente: Prof.ssa Papa;
- “La tutela amministrativa del diritto d’autore online”, 19 novembre 2018, Autorità per le Garanzie delle Comunicazioni, Association Internationale pour la Protection de la Propriété Intellectuelle. Referente: Prof.ssa Papa;
- “Consumatori, Istituzioni e Imprese nella lotta alla contraffazione”, 20 novembre 2018, Iniziativa promossa nell’ambito del progetto “IO Sono ORIGINALE” dalla Direzione Generale Lotta alla Contraffazione - Ufficio Italiano Brevetti e Marchi, del Ministero dello Sviluppo Economico in collaborazione con le Associazioni Consumatori del CNCU. Referente: Prof.ssa Mariani;
- Convegno “Sostenibilità, Innovazione e Giovani in Agricoltura” con la partecipazione del Commissario Europeo all’Agricoltura e allo Sviluppo Rurale Phil Hogan, 3 dicembre 2018. Referente: Prof. Garofalo;
- “Rischio fiscale e gestione d’impresa: nuovi modelli di definizione preventiva degli imponibili”, 6 dicembre 2018. Referenti: Prof.ssa Carpentieri, Dott.ssa Conte.

Si segnalano inoltre le seguenti attività seminariali di cui sono stati referenti i docenti del DiSEG:

- Seminario Prof. Lars Dienes (Universität Bielefeld, Germania), “Traces of Functions with Bounded Variations”, 16 febbraio 2018. Referente: Dott.ssa Giova;
- Seminario Prof. Turksen, dott. Grasso (Conventry Law School, Coventry University), “Round Table. International Trade Law”, 21 novembre 2018. Referente: Prof.ssa Quadri;
- Ciclo di seminari organizzato in collaborazione con l’Università degli Studi di Napoli “L’Orientale”, l’Università Suor Orsola Benincasa, l’Institut français “De l’actualité de la langue française”:
 - 18 dicembre 2018, Prof.ssa Petrillo “Du postmodernisme au minuscule... Réflexions d’ensemble”.

Si segnalano inoltre le seguenti partecipazioni di docenti del DiSEG di particolare prestigio a livello locale:

- Convegno “Circolazione dei dati digitali e protezione dei consumatori nell’Unione Europea e nell’ordinamento italiano” (Napoli, 17 maggio 2018), in collaborazione con il Ministero dello Sviluppo Economico (MiSE) e del Consiglio Nazionale dei Consumatori e degli Utenti (CNCU), con la partecipazione di personalità scientifiche, rappresentanti delle istituzioni (MiSE, CNCU, Garante della privacy), delle associazioni e del mondo delle imprese;
- Tavola Rotonda su “Principi fondamentali dell’ordinamento interno e primato del diritto dell’Unione Europea: equilibri, tensioni e nuove soluzioni” (Napoli, 4 giugno 2018), in collaborazione con il Corso di Perfezionamento in “Diritto dell’Unione Europea: La Tutela dei Diritti” dell’Università degli studi di Napoli Federico II;
- Partecipazione alla tavola rotonda su “Conflitti economico-finanziari in Europa” (10-11/10/2018) presso la Società Geografica Italiana Roma in occasione delle Giornate di studio sul tema “Conflitti”. Partecipante: Prof.ssa D’Aponte.

4.3.1.3 Fase di Act

Dalla presentazione delle attività legate all’organizzazione di manifestazioni scientifiche si evince un riscontro sempre positivo da parte dei docenti del DiSEG, in linea con il trend degli anni precedenti, che manifesta una partecipazione attiva del personale docente del Dipartimento in tale tipo di attività. Nel complesso si evidenzia, inoltre, un particolare aumento delle attività di carattere internazionale.

4.4 Public Engagement

Le iniziative più significative nell’ambito del Public Engagement svolte dal personale docente del Dipartimento nell’arco del 2018 sono le seguenti:

1. pubblicazioni (cartacee e digitali) dedicate al pubblico non accademico; produzione di programmi radiofonici e televisivi; pubblicazione e gestione di siti web e altri canali *social* di comunicazione e divulgazione scientifica (escluso il sito istituzionale dell'ateneo)

- dal 2016, realizzazione della sezione mensile di approfondimento lessiculturale "Ogni Mese una Parola. Una Parola al Mese", rubrica del magazine online OndaWebTv. Il magazine online raccoglie anche interviste e articoli di approfondimento sulle attività svolte dal Dipartimento.

2. attività di coinvolgimento e interazione con il mondo della scuola

All'interno di questa voce, oltre alle attività di orientamento svolte dai docenti del Dipartimento, rientrano le seguenti attività:

- dal 2016, ciclo di seminari dal titolo "Civiltà, istituzioni, economie e culture altre" in collaborazione con gli istituti scolastici di scuola secondaria di primo e secondo grado della provincia di Napoli. Gli incontri sono stati svolti presso le sedi dell'Istituto Sacro Cuore, del Liceo "Calamandrei" e dell'Istituto "Tito Livio" per presentare agli studenti le attività del Dipartimento nell'ambito delle lingue e delle culture straniere;

- febbraio 2017, incontro di orientamento con gli studenti dell'ISIS "Rita Levi Montalcini" di Quarto. Referente: Prof.ssa D'Aponte.

3. iniziative volte al contrasto della dispersione educativa e dell'esclusione sociale

- partecipazione al processo di valutazione dei progetti e delle iniziative che verranno sottoposte nell'ambito del bando 2018 promosso dall'Impresa sociale CON I BAMBINI (Soggetto Attuatore del Fondo per il Contrasto della Povertà Educativa Minorile). Si tratta di progetti volti a promuovere il benessere e la crescita armonica dei minori nella fascia di età 5-14 anni in condizioni o aree disagiate. L'attività di valutazione di impatto sociale, per la quale il DiSEG possiede adeguate risorse di expertise, prevede una collaborazione con la Facoltà di Scienze Politiche dell'Università degli studi di Napoli Federico II;

- organizzazione dell'evento "Miniolimpiadi. Allenarsi per il futuro", promossa da Bosch e Randstad Italia. Iniziativa nell'ambito delle azioni del contrasto alla disoccupazione giovanile e della prevenzione del fenomeno dei NEET (Not Employment Education or Training), con orientamento dei giovani supportato dalla partecipazione e dalla testimonianza di sportivi di fama internazionale. L'iniziativa, attuata tramite stipula di convezione con la Randstad HR Solutions S.r.l; l'evento è stato

ospitato dall'Ateneo il 22 settembre 2018 e ha visto il coinvolgimento di 600 studenti delle scuole superiori.

4. partecipazione a progetti di sviluppo urbano o valorizzazione del territorio

- partecipazione alla manifestazione Futuro Remoto con il progetto "Mari di plastica. Alternative presenti per il mare del futuro", 8-11 novembre 2018. Referente: dott.ssa Marina Niceforo (PhD in "Eurolinguaggi e terminologie specialistiche").

5. iniziative di co-produzione di conoscenza (es: *citizen science, contamination lab*);

Iniziativa di rilievo nel contesto della Terza Missione attuata dal DiSEG è l'attivazione nel corso del 2017 di un progetto di Contamination Lab (CLab) (Decreto Direttoriale n. 1513 del 15/06/17) - Programma Nazionale per la Ricerca 2015-2020 – MIUR, Linea 2 relativa ai C Lab in Area Sud-Isole, codice: CL16SKECBX approvata con un finanziamento di Euro 293.750. Il CLab è un percorso di didattica innovativa sui temi della Blue Economy e della Circular Economy per sviluppare il potenziale e la cultura imprenditoriale attraverso delle azioni di contaminazione pilotata tra Università e Imprese, tra discipline, tra metodi didattici. Si articola in un percorso extracurriculare di 6 mesi e prevede il coinvolgimento totale di un minimo di 40 partecipanti (di cui 30 riservati a studenti dell'Università degli studi di Napoli Parthenope e 10 a studenti esterni) fino ad un massimo di 55 per ogni edizione. Trattasi di un progetto ad ampio spettro con lo scopo è quello di offrire percorsi di apprendimento extracurricolari sviluppati con modelli didattici innovativi e sperimentali. Gli obiettivi del progetto sono: i) catalizzare le competenze "accademiche" dei partecipanti; ii) favorire la collaborazione, raffinare le doti di team-working, accrescere le abilità trasversali; iii) stimolare e accompagnare le idee imprenditoriali proposte da gruppi di studenti di differenti estrazioni disciplinari. Il progetto di CLab si presenta dunque anche come importante strumento di potenziamento ed attuazione dell'alternanza scuola-lavoro e di facilitazione del percorso di inserimento professionale. I partner principali sono: Regione Campania, Comune di Napoli, Autorità di Sistema Portuale del Mar Tirreno centrale Napoli-Salerno-Castellammare Di Stabia, Fondazione Banco di Napoli, Assoittica, Città della Scienza, Terracciano Group, insieme ad altri 50 partner istituzionali e aziendali. L'iniziativa è stata dotata di supporti web tra cui la pagina facebook CLab

Uniparthenope, la creazione di una sezione dedicata sulla piattaforma e-learning di ateneo (Moodle) ed è prevista la creazione di un sito web apposito (CLabUniparthenope).

Il bando della prima edizione (25 maggio 2018) ha visto una consistente partecipazione, con 99 domande tra cui sono stati selezionati 55 partecipanti; le attività sono iniziate il 17 settembre 2018.

4.4.1 Monitoraggio delle attività di PE

A partire dal 2015, il Dipartimento di Studi Economici e Giuridici si è dotato di una Commissione Ricerca che, nell'ambito del Sistema di Assicurazione della Qualità, ha ottemperato anche al censimento, al supporto, al monitoraggio e alla riprogrammazione delle attività di Terza Missione del Dipartimento. L'attuale Commissione Ricerca, nominata per il triennio 2018-2020 (D.D.D. n. 3/2018, delibera DiSEG del 23/01/2018), ha sostituito la Commissione per l'Assicurazione della Qualità della Ricerca di Dipartimento (CQ-RD), istituita nel 2015 (CdD del 04/02/2015), che risultava così composta:

- Direttore del Dipartimento: Prof. Garofalo;
- AREA 01 – Scienze matematiche e informatiche: Dott.ssa Giova;
- AREA 07 – Scienze agrarie e veterinarie: Prof.ssa Scarpato;
- AREA 10 – Scienze dell'antichità, filologico-letterarie e storico-artistiche: Prof.ssa Diglio;
- AREA 11 sottosettore 11/B1–Geografia: Prof.ssa Gasparini;
- AREA 12 – Scienze giuridiche: Prof. Santagata;
- AREA 13 – Scienze economiche e statistiche: Prof.ssa Marzano.

L'attuale Commissione Ricerca per il triennio 2018-2020 conta sui seguenti componenti:

- Direttore del Dipartimento: Prof. Garofalo;
- AREA 01 – Scienze matematiche e informatiche: Dott.ssa Formica;
- AREA 07 – Scienze agrarie e veterinarie: Prof.ssa Annunziata;
- AREA 10 – Scienze dell'antichità, filologico-letterarie e storico-artistiche: Prof.ssa Antinucci;
- AREA 11 sottosettore 11/B1–Geografia: Prof.ssa D'Aponte;
- AREA 12 – Scienze giuridiche: Dott. Santorelli;

- AREA 13 – Scienze economiche e statistiche: Prof. Agovino – delegato.

Il Responsabile AQ del Dipartimento (D.D.D. n. 8/2018, delibera DiSEG del 21/02/2018) è la Prof.ssa Scarpato.

Con delibera DiSEG del 20/11/2018 è stato nominato quale Referente della Terza Missione del Dipartimento di Studi Economici e Giuridici il Dott. Claudio Grimaldi, che si occuperà di censire le attività di Terza Missione in cui sono implicati i docenti del Dipartimento e di lavorare con i membri della Commissione Ricerca nella redazione della documentazione necessaria per valutare, monitorare e riprogrammare le azioni di Terza Missione del Dipartimento, deliberate nelle opportune sedi di discussione (Consigli di Dipartimento, riunioni con i Delegati per la Terza Missione dei Dipartimenti dell'Ateneo, riunioni formali e informali con il Delegato d'Ateneo per la Terza Missione).

Precisando che il sistema di supporto e monitoraggio della Terza Missione dell'Ateneo si è concretizzato nel corso del 2017 con la nomina del Delegato del Rettore alla attività relative alla Terza Missione (Prof. Moschera, D.R. n. 435 del 15 giugno 2017), i momenti di dialogo e confronto con il Rettore e il Delegato per la Terza Missione di Ateneo hanno avuto una cadenza principalmente semestrale, con altri incontri non formalizzati a valle di riunioni periodiche alle quali ha partecipato in qualità di rappresentante del Dipartimento il Direttore Prof. Antonio Garofalo.

Una tappa fondamentale nelle attività di monitoraggio e riprogrammazione delle attività di Terza Missione del Dipartimento è stata l'audizione del 13 marzo 2018, in occasione della quale il Nucleo di Valutazione di Ateneo ha evidenziato, in merito alle attività di Terza Missione, come esigenze di priorità quelle di rafforzare e chiarificare meglio il collegamento delle attività di Terza Missione del DiSEG con le strategie di Ateneo in materia e di approfondire l'analisi delle potenzialità del DiSEG in tale ambito. In tal senso, sono state redatte apposite relazioni sul censimento delle attività di Ricerca e Terza Missione del Dipartimento nei mesi di luglio 2018 e ottobre 2018 (per integrazione delle segnalazioni pervenute dal Nucleo di Valutazione di Ateneo) relative ad azioni condotte nelle annualità 2014-2017, lavorando anche sul censimento e il monitoraggio delle azioni condotte nel 2018.

Nella riunione del 5 dicembre 2018 tra il Rettore, il Delegato d'Ateneo alla Terza Missione e i Delegati per la Terza Missione dei Dipartimenti dell'Ateneo, sono state condivise opinioni e riflessioni sul sistema di censimento e monitoraggio delle pratiche di Terza Missione dei singoli Dipartimenti, in raccordo con le strutture centrali di Terza Missione. Allo stesso tempo è stata

presentata la nuova scheda di valutazione ANVUR sulle attività di Terza Missione/Monitoraggio, pubblicata dall'ANVUR l'8 novembre 2018.

Nel complesso si può sostenere che il monitoraggio delle attività di Terza Missione avviene principalmente attraverso l'analisi della partecipazione dei visitatori e dei fruitori degli eventi.